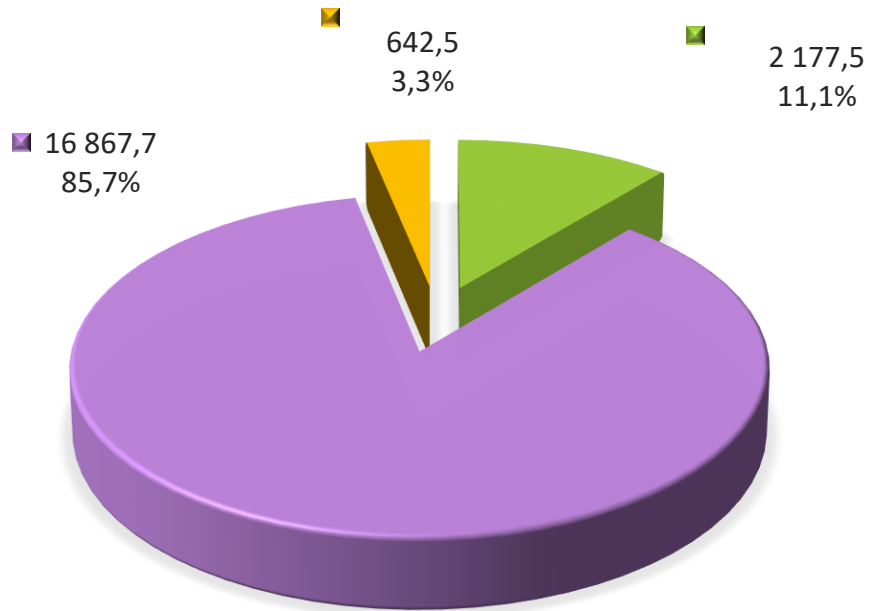


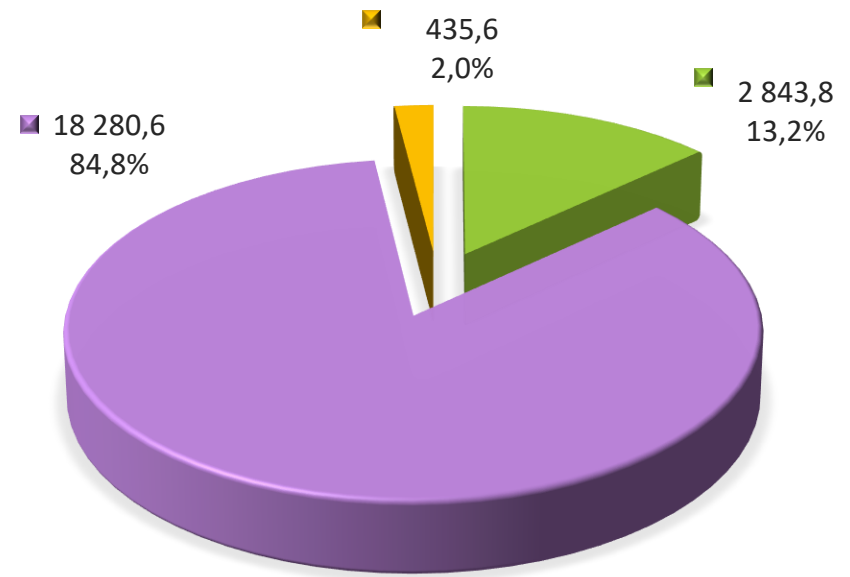
Структура доходов бюджета района за **2019- 2020** годы

тыс. рублей

1 ПОЛУГОДИЕ 2019 ГОДА



1 ПОЛУГОДИЕ 2020 ГОДА

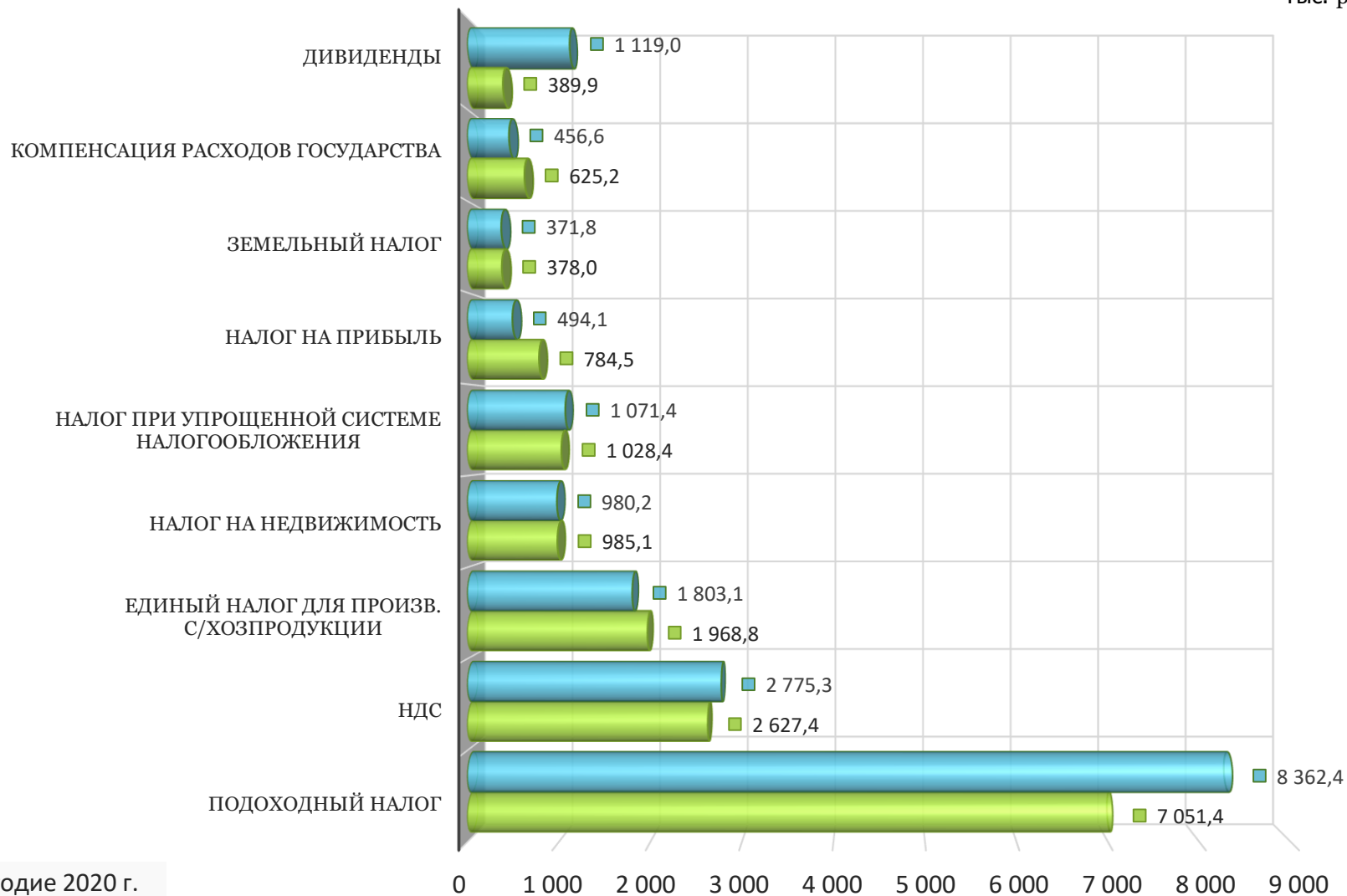


- Дотации
- Собственные доходы
- Прочие безвозмездные поступления

- Дотации
- Собственные доходы
- Прочие безвозмездные поступления

Сравнительный анализ исполнения основных доходов бюджета

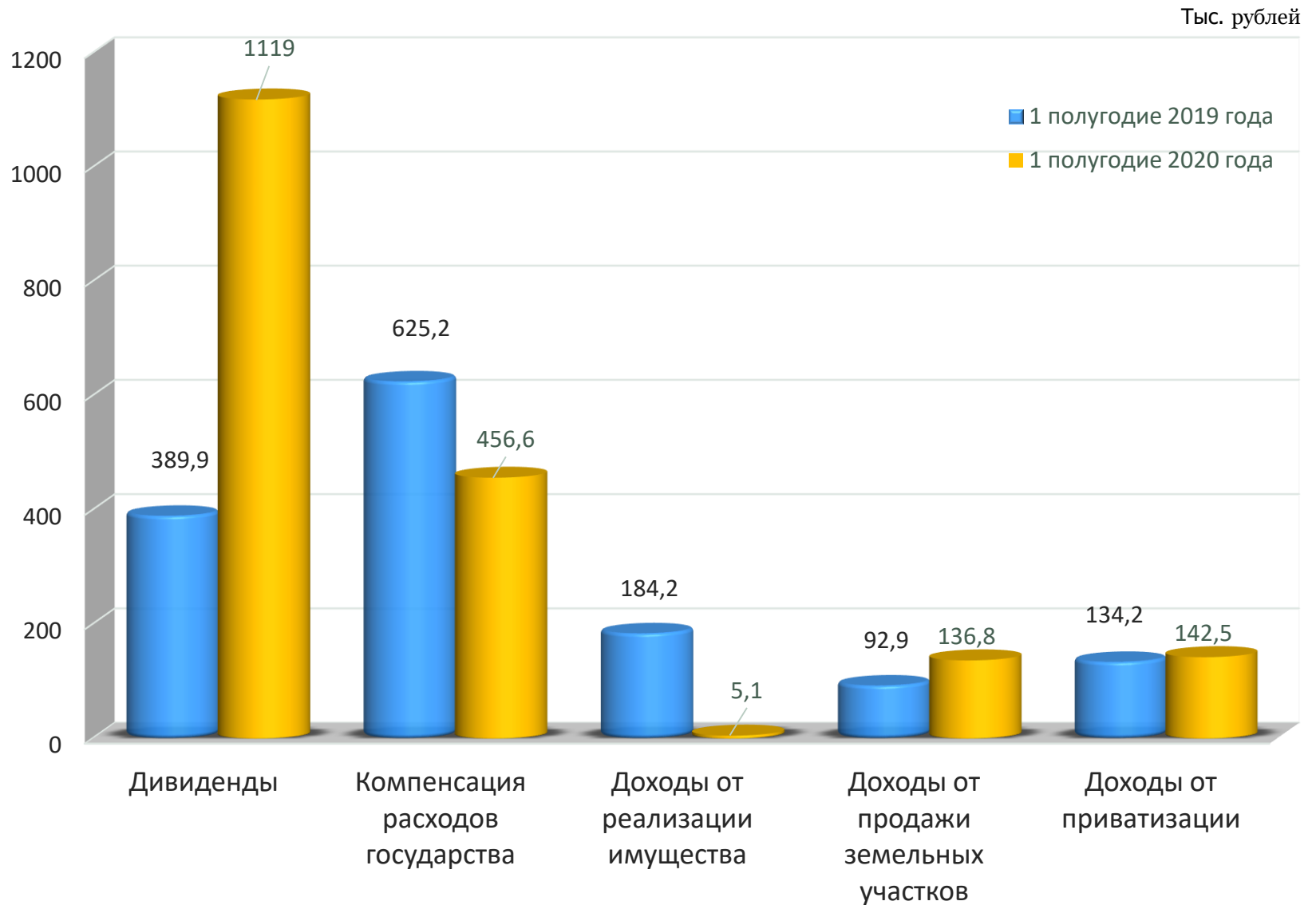
Тыс. рублей



■ 1 полугодие 2020 г.

■ 1 полугодие 2019 г.

Анализ неналоговых доходов бюджета за **2019-2020** годы

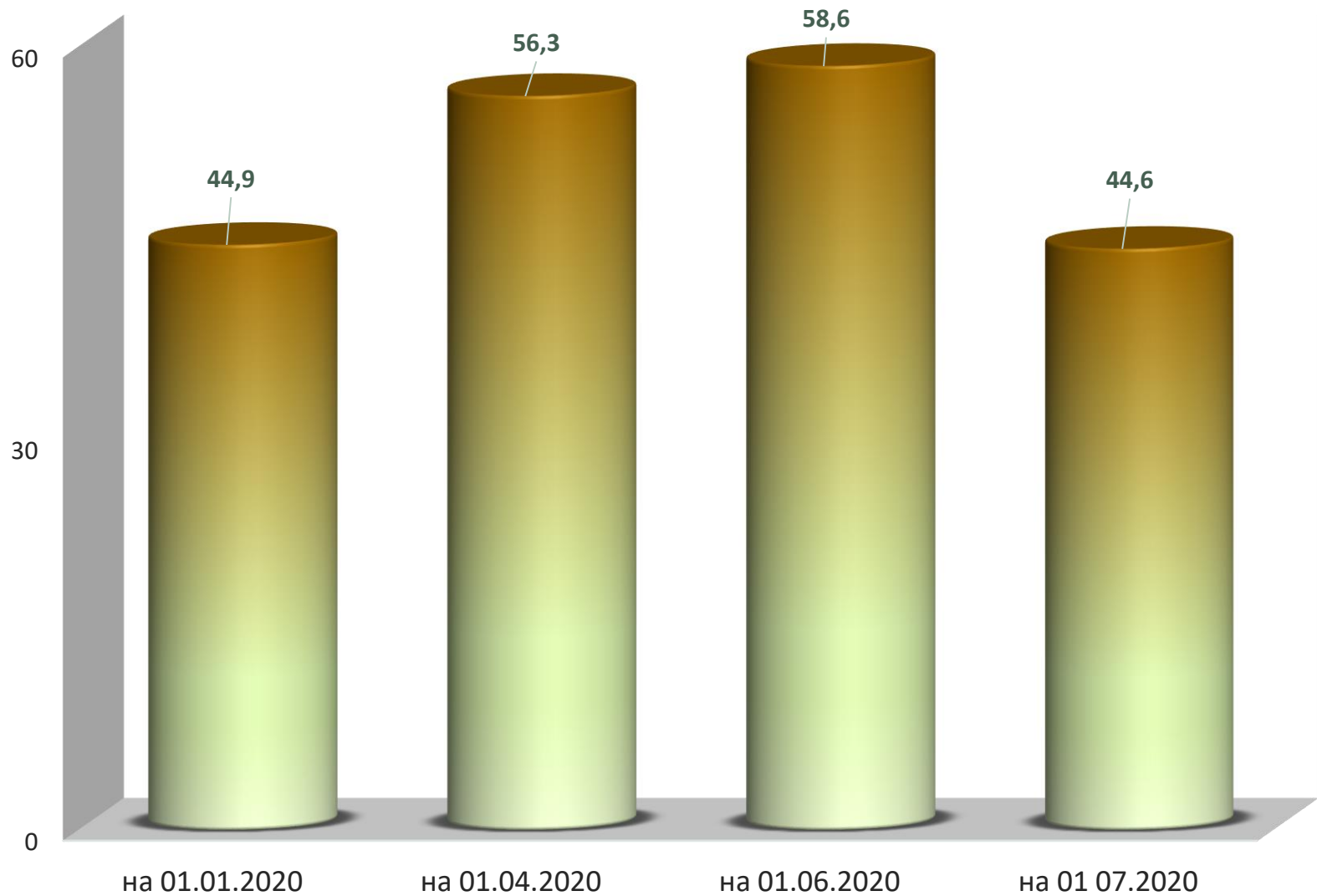


*Сведения об исполнении сельских бюджетов по доходам
за 1 полугодие 2020 года*

№ п/п	Наименование сельских Советов	Уточненный годовой план	Исполнено на 01.07.2020	% исполнения
1	Великолукский	89 044,00	30 633,61	34,4
2	Вольновский	78 284,00	33 701,01	43,0
3	Городищенский	135 168,00	46 947,21	34,7
4	Жемчужненский	95 891,00	40 523,78	42,3
5	Крошинский	140 726,00	62 975,62	44,8
6	Леснянский	99 595,00	42 177,68	42,3
7	Малаховецкий	116 502,00	123 154,39	105,7
8	Миловидский	59 575,00	27 162,65	45,6
9	Молчадский	68 495,00	31 139,61	45,5
10	Новомышский	112 663,00	43 133,17	38,3
11	Подгорновский	63 736,00	23 336,15	36,6
12	Полонковский	69 223,00	30 980,45	44,8
13	Почаповский	64 576,00	29 347,24	45,4
14	Столовичский	119 505,00	35 297,65	29,5
	ИТОГО:	1 312 983,00	600510,22	45,7

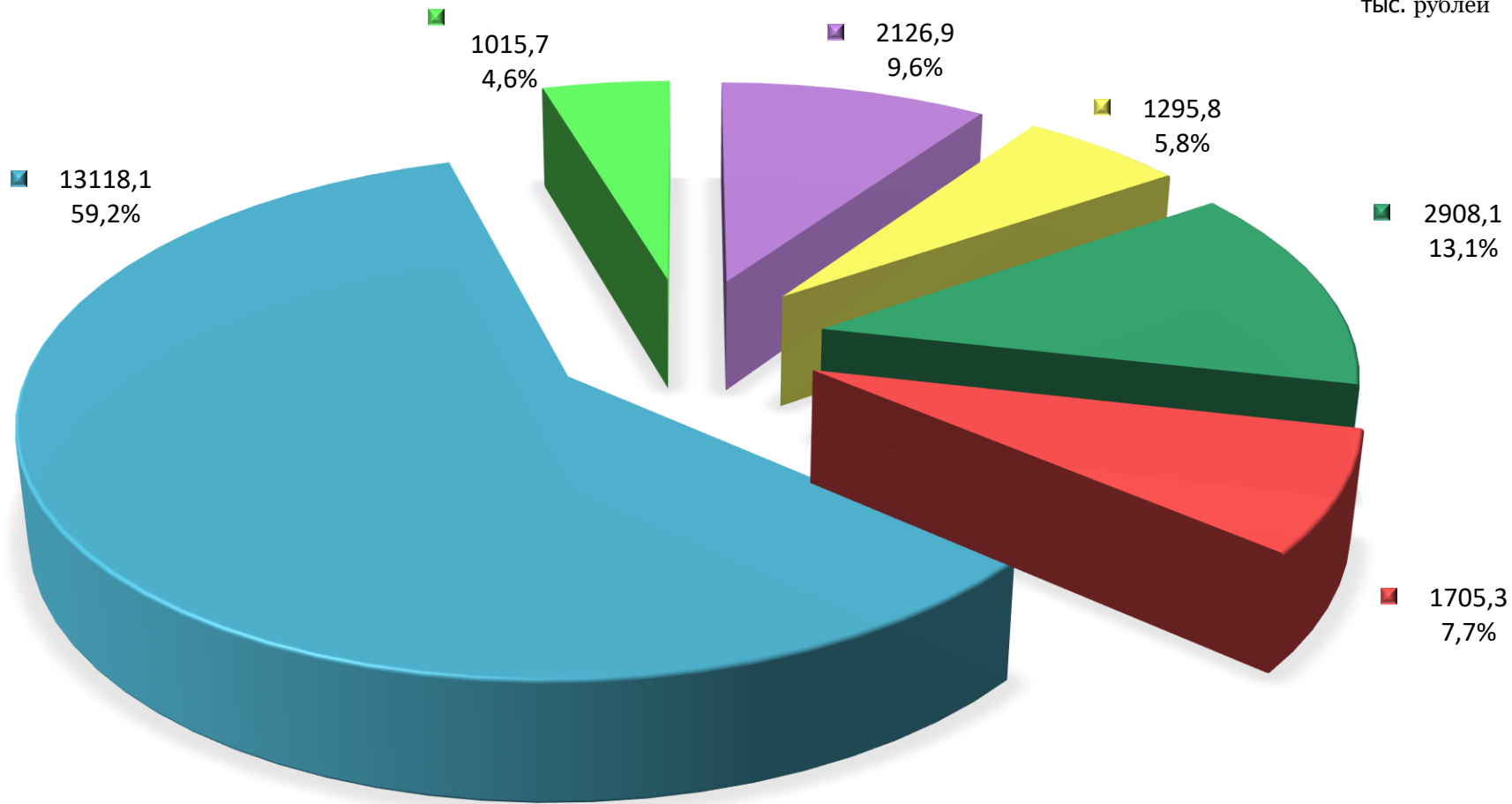
Анализ задолженности по платежам в бюджет за **1 полугодие 2020 года**

Тыс. рублей



Структурный анализ исполнения расходов бюджета района за 1 полугодие 2020 года

тыс. рублей



Общегосударственная деятельность

Жилищно-коммунальные услуги и жилищное строительство

Образование



Национальная экономика

Физическая культура, спорт и СМИ

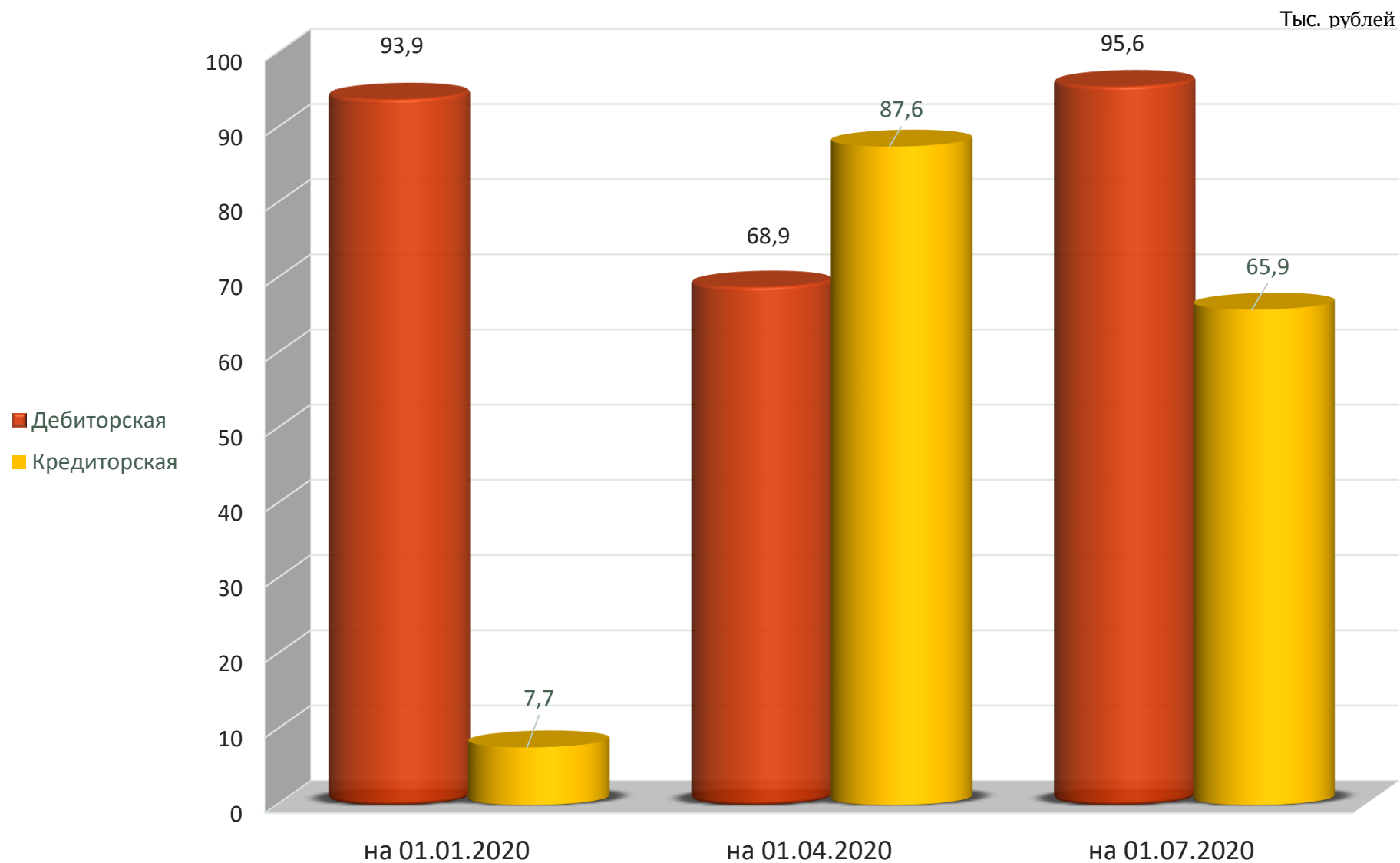
Социальная политика



Структура расходов бюджета района за 2019 - 2020 гг. по экономической классификации

Наименование	Исполнено 1 полугодие 2019 тыс. рублей	Уд.вес	Исполнено 1 полугодие 2020 тыс. рублей	Уд.вес	Темп роста 2020 г. к 2019 г.
1	2		3		4
Заработная плата с начислениями	12 535,0	61,1	14 475,9	65,3	115,5
Продукты питания	549,2	2,7	412,2	1,9	75,0
Оплата коммунальных услуг	1 936,6	9,4	1 724,9	7,8	89,1
Оплата текущего ремонта зданий и помещений	60,5	0,3	42,8	0,2	70,8
Оплата текущего содержания сооружений благоустройства	324,2	1,6	277,9	1,3	85,7
Субсидирование жилищно- коммунальных услуг	1 944,2	9,5	2 245,9	10,1	115,5
Субсидирование услуг транспорта	316,9	1,5	354,9	1,6	112,0
Текущие бюджетные трансферты населению	444,2	2,2	453,6	2,0	102,1
Капитальные расходы	508,6	2,5	650,5	3,0	127,9
Итого	20 531,4		22 174,9		108,0

Анализ дебиторской и кредиторской задолженности по бюджету района за **1 полугодие 2020 года**



*Анализ исполнения расходов по программам
за **1 полугодие 2020 года***

№ п/п	Наименование программ	Уточненный годовой план	Исполнено на 01.07.2020	% исполнения
1	Государственная программа развития аграрного бизнеса в РБ на 2016-2020 годы	1 784,6	904,3	50,7
2	Государственная программа о социальной защите и содействии занятости населения на 2016-2020 годы	1 443,3	624,8	43,3
3	Государственная программа «Беларусь гостеприимная» на 2016-2020 годы	0,9	0,4	46,5
4	Государственная программа «Комфортное жилье и благоприятная среда» на 2016-2020 годы	4 215,9	2 613,7	62,0
5	Государственная программа «Строительство жилья» на 2016-2020 годы	270,6	156,8	57,9
6	Государственная программа «Культура Беларуси» на 2016-2020 годы	3 492,3	1 369,4	39,2
7	Государственная программа развития транспортного комплекса РБ на 2016-2020 годы	730,2	354,9	48,6

**Анализ исполнения расходов по программам
за 1 полугодие 2020 года**

№ п/п	Наименование программ	Уточненный годовой план	Исполнено на 01.07.2020	% исполнения
8	Государственная программа «Образование и молодежная политика» на 2016-2020 годы	25 499,4	13 415,4	52,6
9	Государственная программа развития физической культуры и спорта в РБ на 2016-2020 гг.	496,7	230,8	46,5
10	Государственная программа «Здоровье народа и демографическая безопасность РБ» на 2016-2020 гг	51,7	0,00	0,0
11	Государственная программа «Охрана окружающей среды и устойчивое использование природных ресурсов» на 2016-2020 годы	4,9	4,0	80,5
12	Государственная программа на 2015-2020 годы по увековечиванию погибших при защите Отечества и сохранению памяти о жертвах войн	15,5	4,2	27,2
	ВСЕГО:	38 006,0	19 678,7	51,8

*Сведения об освоении средств из областного бюджета
за **1 полугодие 2020 года***

Наименование организации	Наименование объекта (выполненных работ)	Уточненный годовой план	Исполнено на 01.07.2020	% исполнения
				к году
Райисполком	Чеки «Жилье»	70 000,00	13 917,12	19,9
Управление по труду, занятости и социальной защите	Государственная программа содействия занятости населения	200 223,00	99 855,43	49,9
Управление капитального строительства	Объекты жилищного строительства для предоставления жилых помещений коммерческого использования	238 000,00	167 949,97	70,6
	Квартал индивидуальной жилой застройки (инженерные сети и благоустройство)	850 339,11	359 548,27	42,3
	Квартал индивидуальной жилой застройки в дер. Полонка Барановичского района	50 000,00	0,00	0,00

*Сведения об освоении средств из областного бюджета
за **1 полугодие 2020 года***

Наименование организации	Наименование объекта (выполненных работ)	Уточненный годовой план	Исполнено на 01.07.2020	% исполнения
				к году
Управление по сельскому хозяйству и продовольствию	Надбавки за реализованную сельхозпродукцию юр.лицами	3 061 062,20	3 061 062,20	100,0
	Премирование по итогам областных соревнований	9 180,00	9 180,00	100,0
КУМПП ЖКХ «Барановичское районное ЖКХ»	Строительство станций обезжелезивания (агр. Вольно, агр.Русино)	465 000,00	208 394,28	44,8
	Модернизация тепловых сетей	319 500,00	37 039,02	11,6