

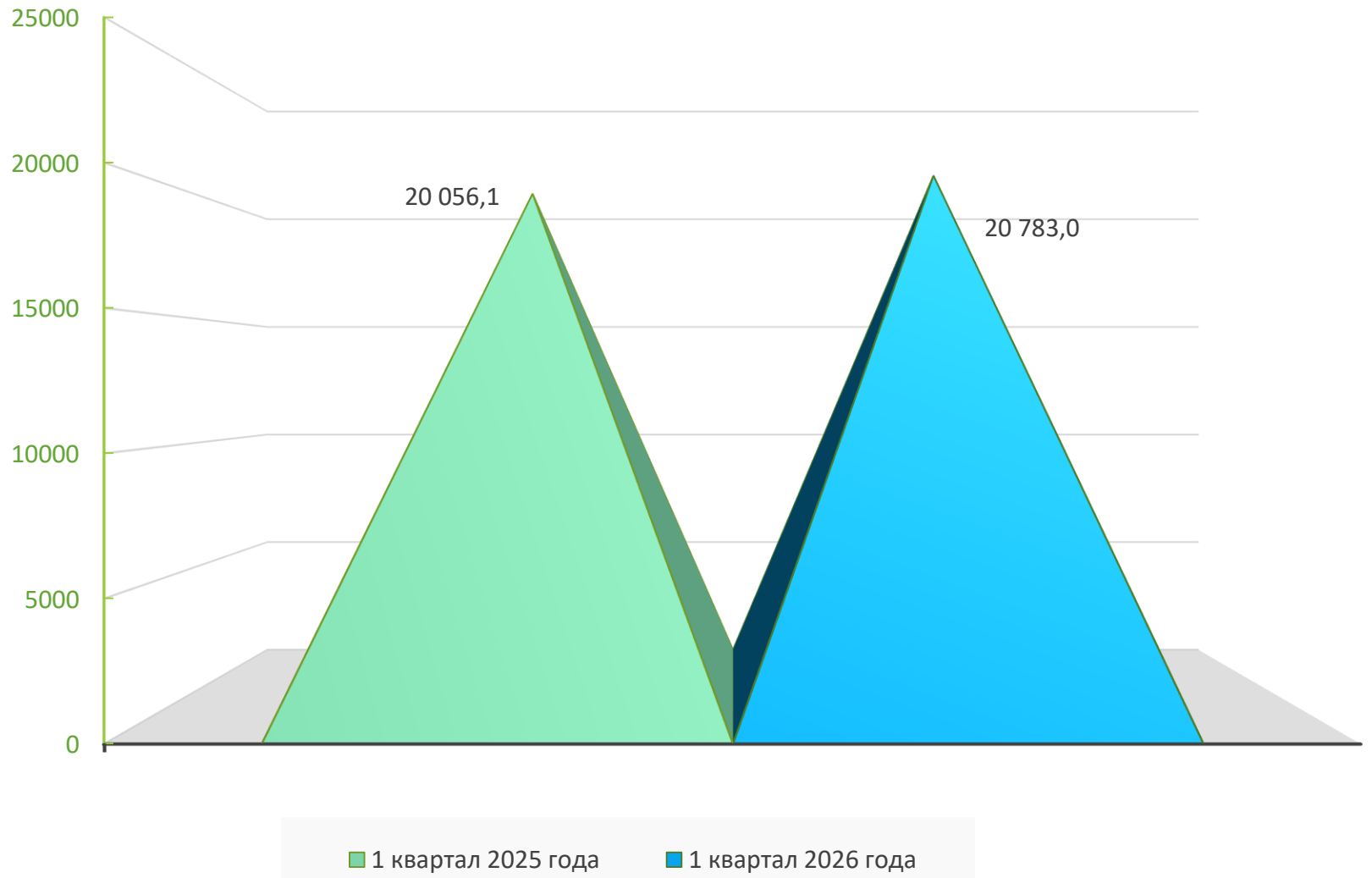
# БЮЛЛЕТЕНЬ

об исполнении консолидированного бюджета  
Барановичского района за 1 квартал 2026 года

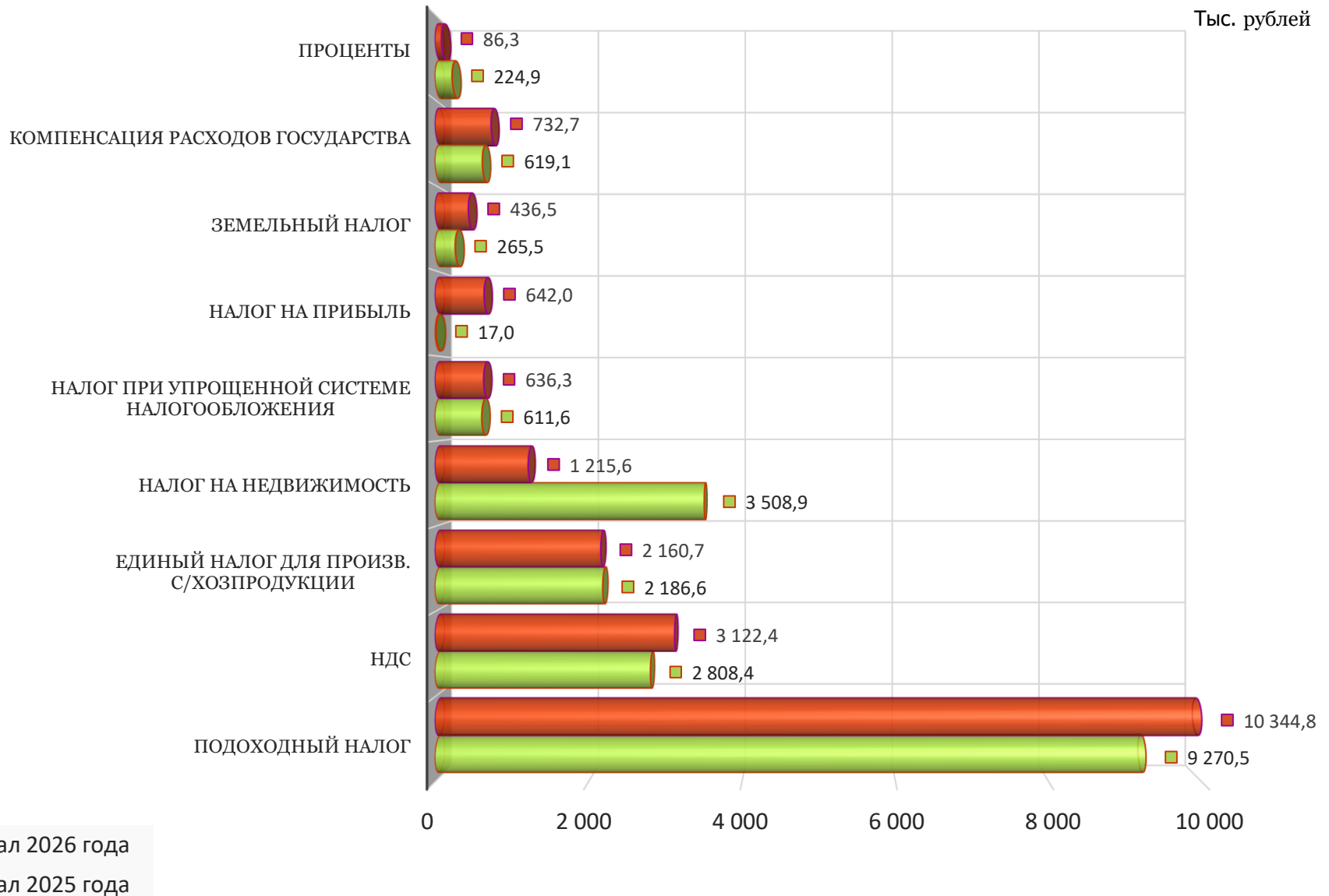


# Анализ поступления собственных доходов за **2025-2026** годы

Тыс. рублей

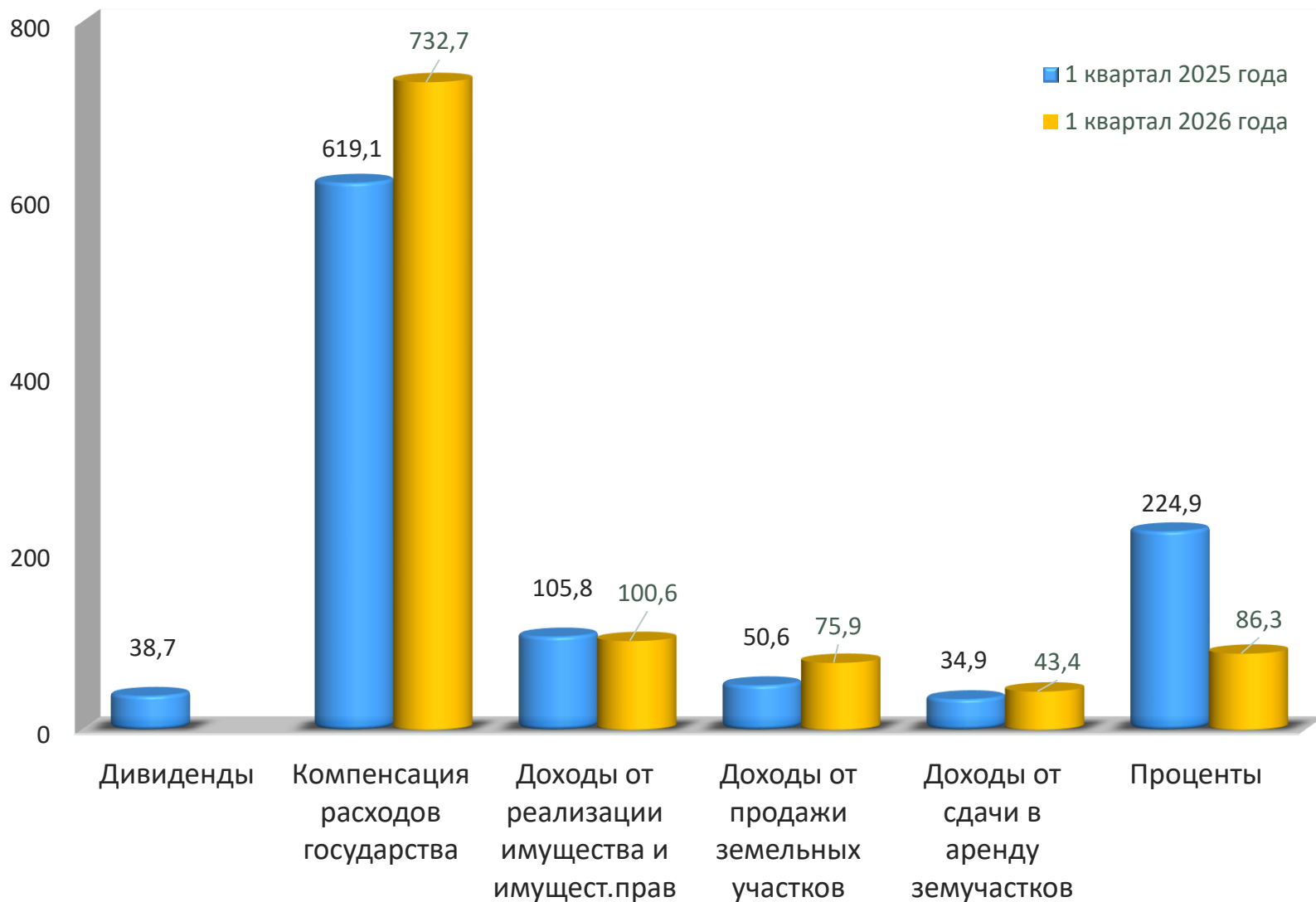


# Сравнительный анализ исполнения основных доходов бюджета

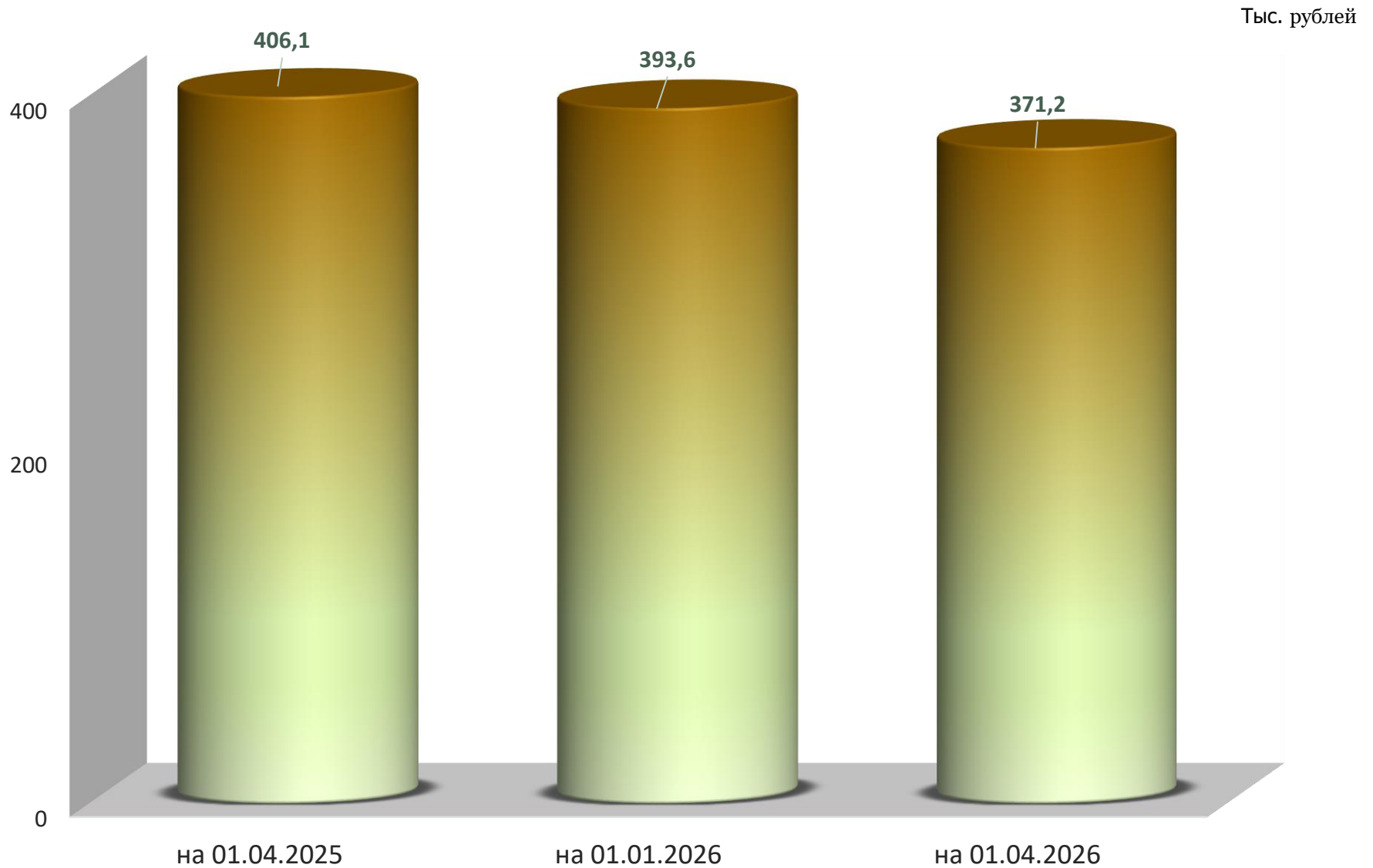


# Анализ неналоговых доходов бюджета за **2025-2026** годы

Тыс. рублей



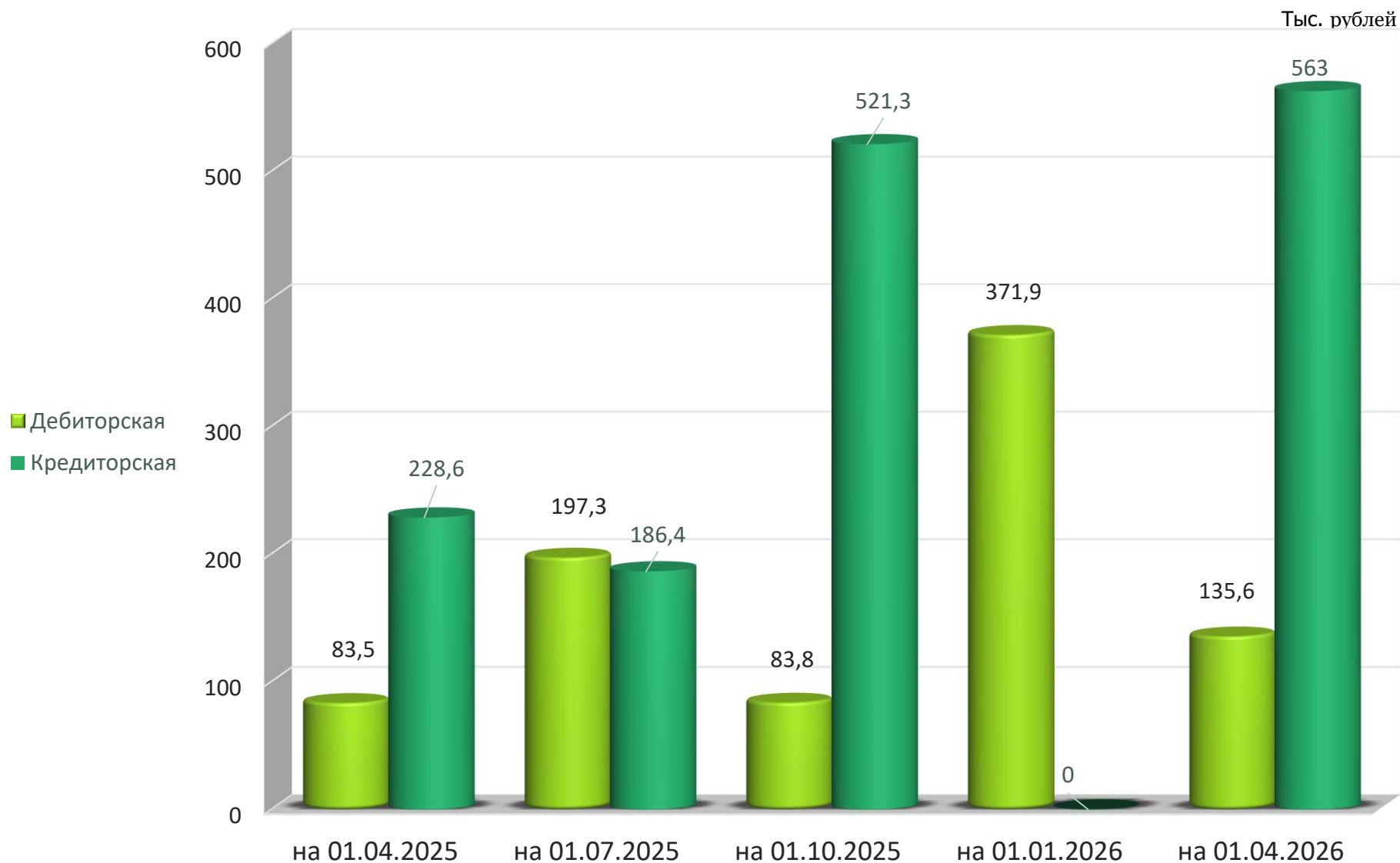
# Анализ задолженности по платежам в бюджет за **1 квартал 2026 года**



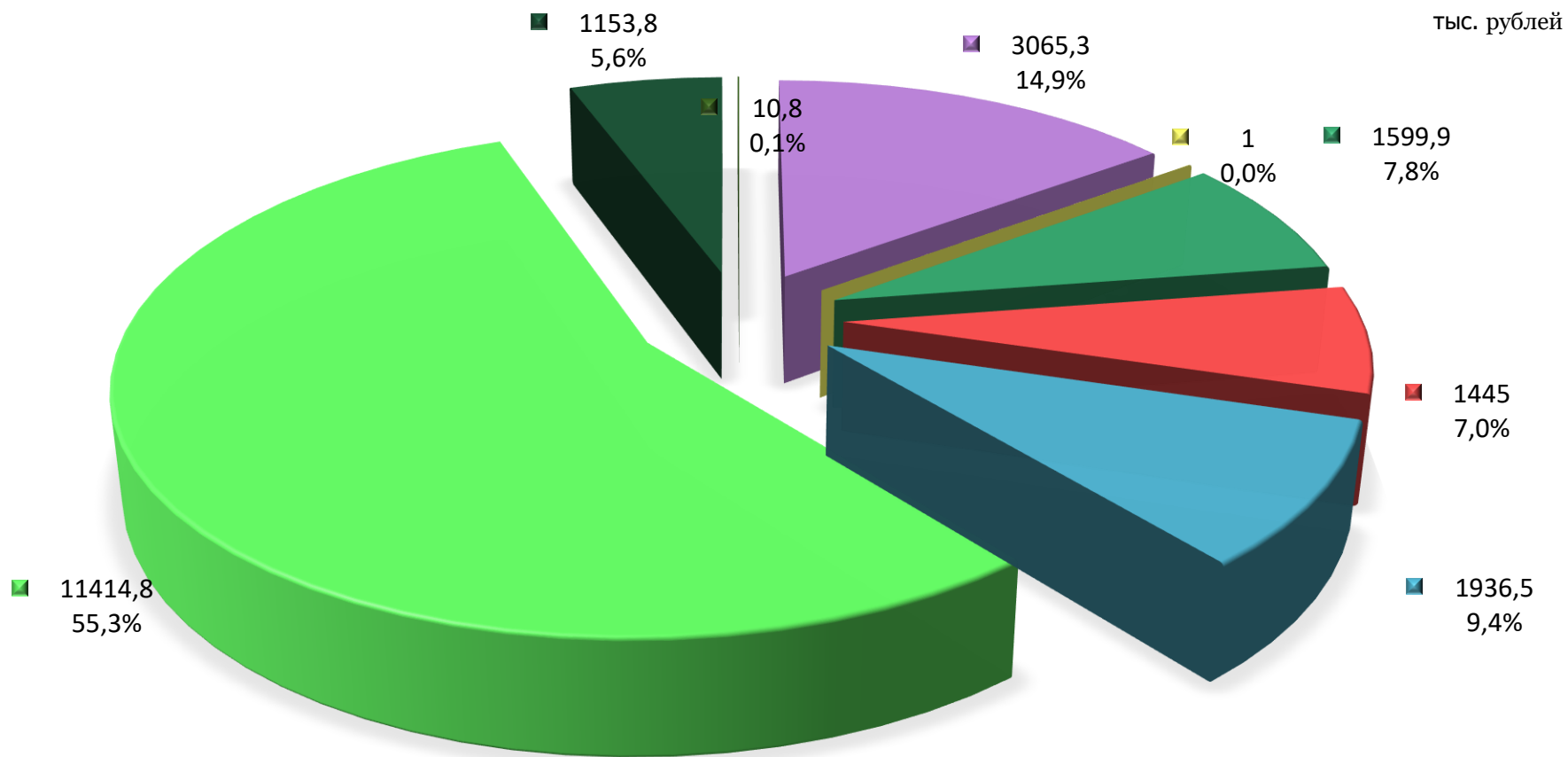
# Структура расходов бюджета района по статьям за 2025 - 2026 годы

| Наименование                      | Исполнено за<br>1 квартал<br>2025г., тыс.<br>рублей | Исполнено за<br>1 квартал<br>2026г., тыс.<br>рублей | Процент<br>исполнения<br>годовых<br>назначений | Темп<br>роста, % |
|-----------------------------------|-----------------------------------------------------|-----------------------------------------------------|------------------------------------------------|------------------|
| Заработная плата с начислениями   | 11 236,0                                            | 12 817,7                                            | 23,0                                           | 114,1            |
| Продукты питания                  | 506,5                                               | 452,1                                               | 25,4                                           | 89,3             |
| Оплата коммунальных услуг         | 2 269,8                                             | 3 218,6                                             | 47,8                                           | 141,8            |
| Благоустройство                   | 333,8                                               | 318,7                                               | 8,4                                            | 95,5             |
| Текущий ремонт зданий и помещений | 60,7                                                | 109,7                                               | 1,4                                            | 180,7            |
| Трансферты населению              | 359,0                                               | 357,8                                               | 15,9                                           | 99,7             |
| Субсидии госпредприятиям          | 2 139,4                                             | 1 869,0                                             | 12,4                                           | 87,4             |
| Капитальный ремонт                | 17,1                                                | 83,4                                                | 7,3                                            | в 4,9 раза       |
| Приобретение оборудования         | 7,5                                                 | 0                                                   | -                                              | -                |
| Капитальное строительство         | 31,4                                                | 40,7                                                | 7,3                                            | 129,6            |
| Прочие                            | 1 369,2                                             | 1 359,5                                             | 7,6                                            | 99,3             |
| <b>ИТОГО</b>                      | <b>18 330,4</b>                                     | <b>20 627,2</b>                                     | <b>17,2</b>                                    | <b>112,5</b>     |

# Анализ дебиторской и кредиторской задолженности по бюджету района за **2025-2026** годы



# Структурный анализ исполнения расходов бюджета района за 1 квартал 2026 года



■ Общегосударственная деятельность

■ Национальная экономика

■ Физическая культура, спорт и СМИ

■ Социальная политика

■ Национальная оборона

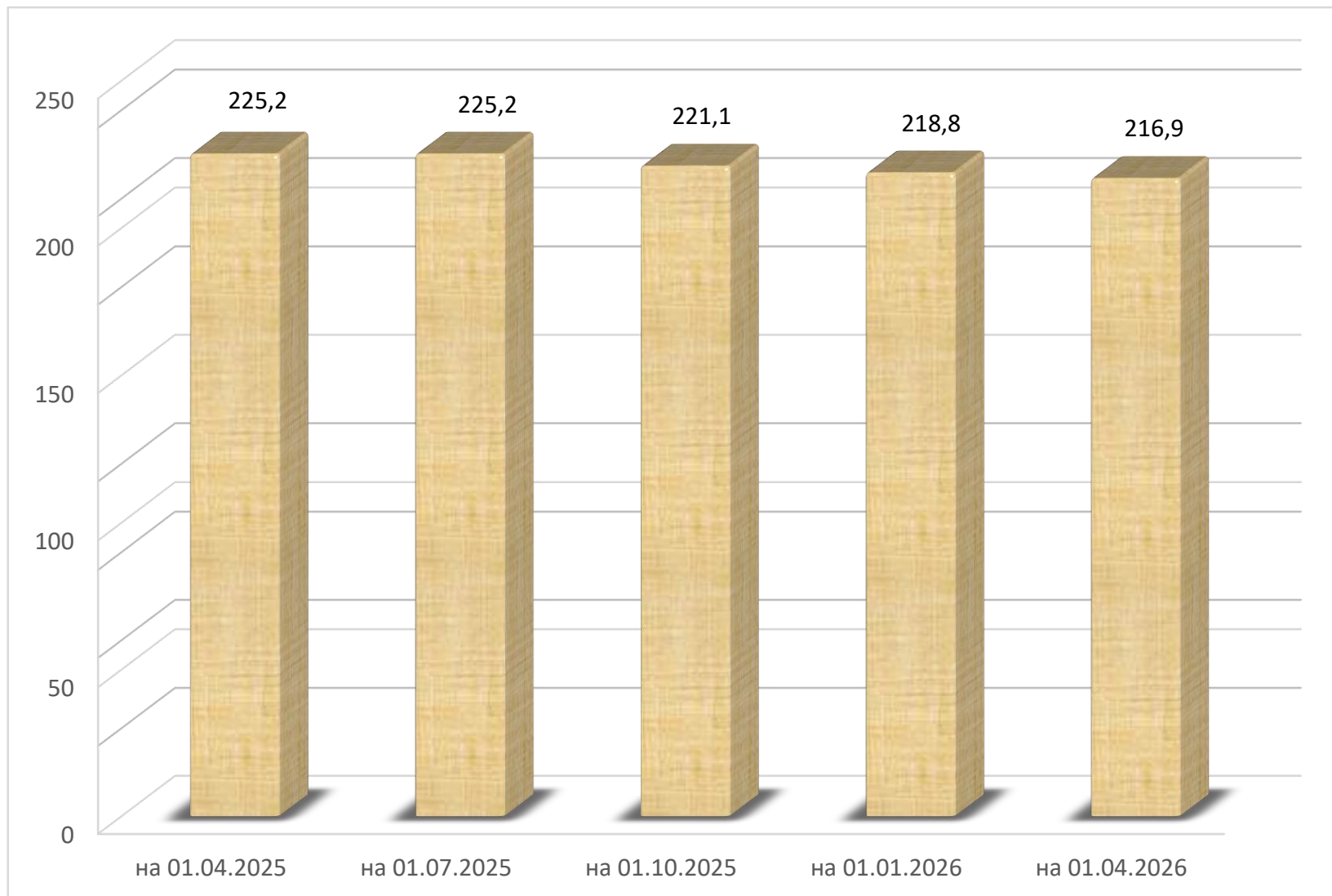
■ Жилищно-коммунальные услуги и жилищное строительство

■ Образование

■ Охрана окружающей среды

# Динамика долга, гарантированного Барановичским райисполкомом, за **2025-2026** годы

Тыс. рублей



# Долговые обязательства органов местного управления и самоуправления Барановичского района за **1 квартал 2026 года**

| № п/п | Виды обязательств                                                                                                                 | Сумма, тыс. рублей |
|-------|-----------------------------------------------------------------------------------------------------------------------------------|--------------------|
| 1.    | Долг органов местного управления и самоуправления                                                                                 | 0                  |
| 1.1   | <i>Ценные бумаги (облигационные займы)</i>                                                                                        | 0                  |
| 1.2   | <i>Обязательства, подлежащие исполнению по выданным гарантиям</i>                                                                 | 0                  |
| 1.3   | <i>Бюджетные кредиты</i>                                                                                                          | 0                  |
| 2.    | Долг, гарантированный местными исполнительными и распорядительными органами по кредитам банков, выданным субъектам хозяйствования | 216,9              |
|       | ИТОГО долговых обязательств:                                                                                                      | 216,9              |