

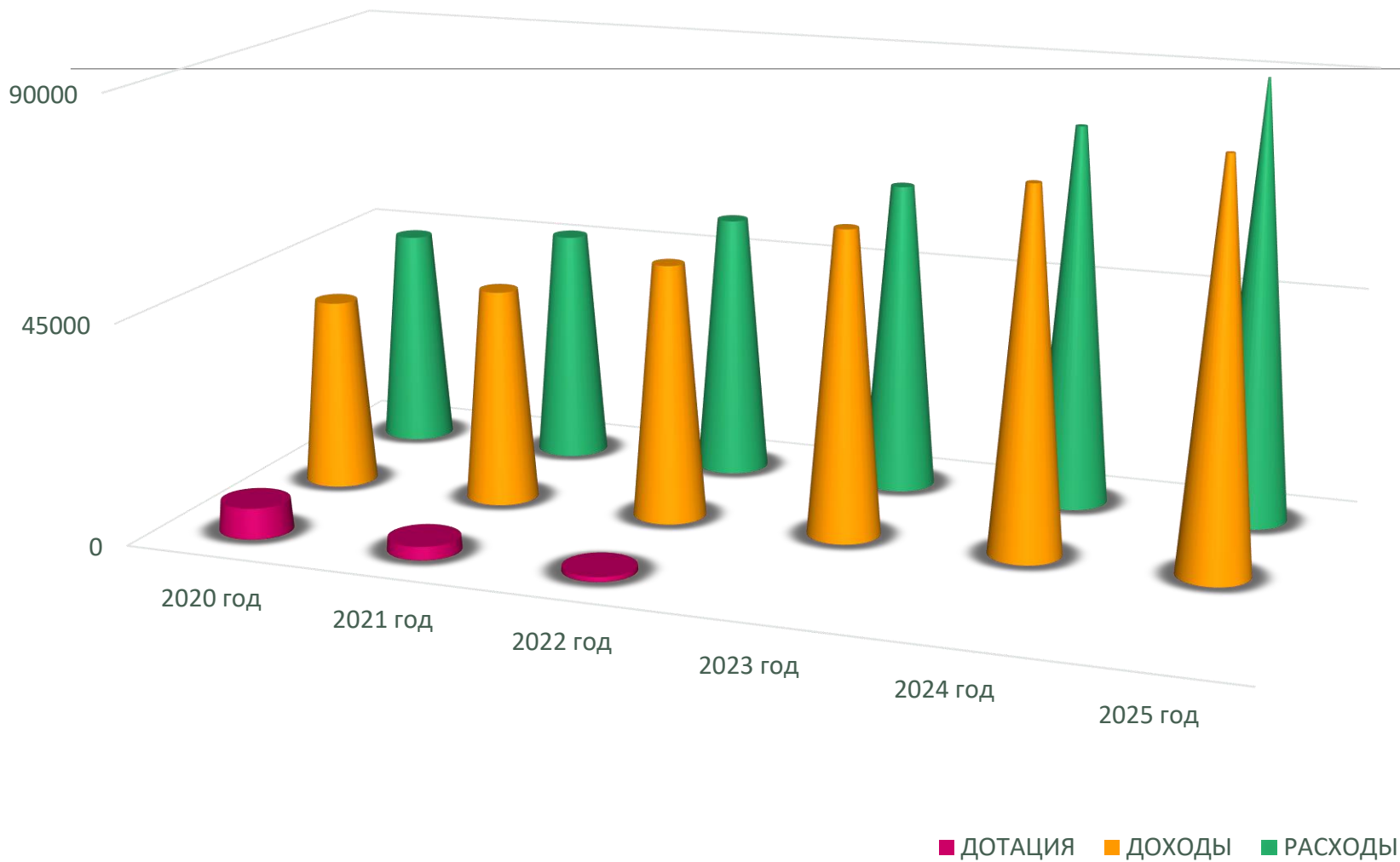
БЮЛЛЕТЕНЬ

об исполнении консолидированного бюджета
Барановичского района за 2025 год



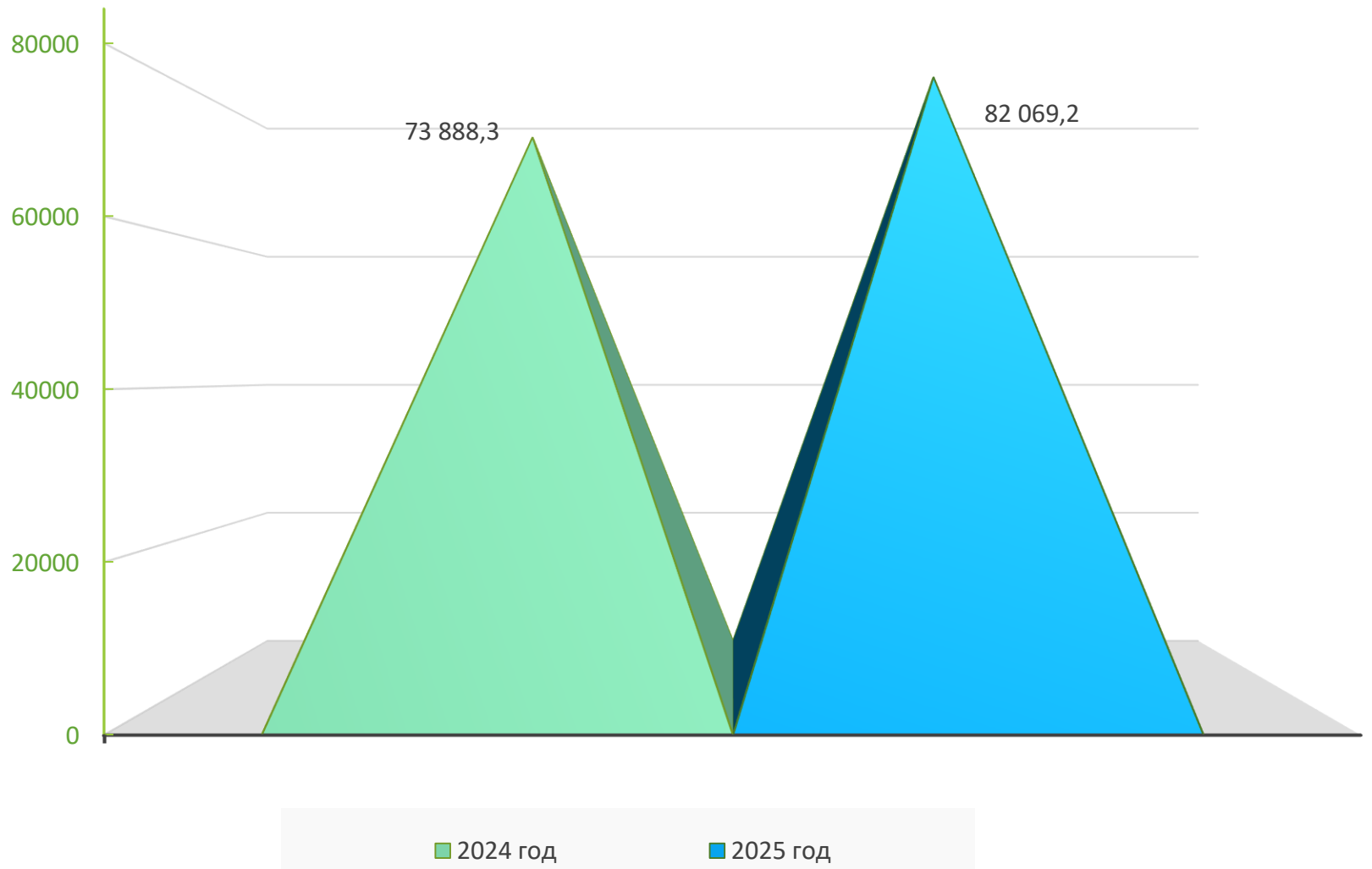
Динамика бюджета Барановичского района на протяжении 2020-2025 годов

тыс. рублей



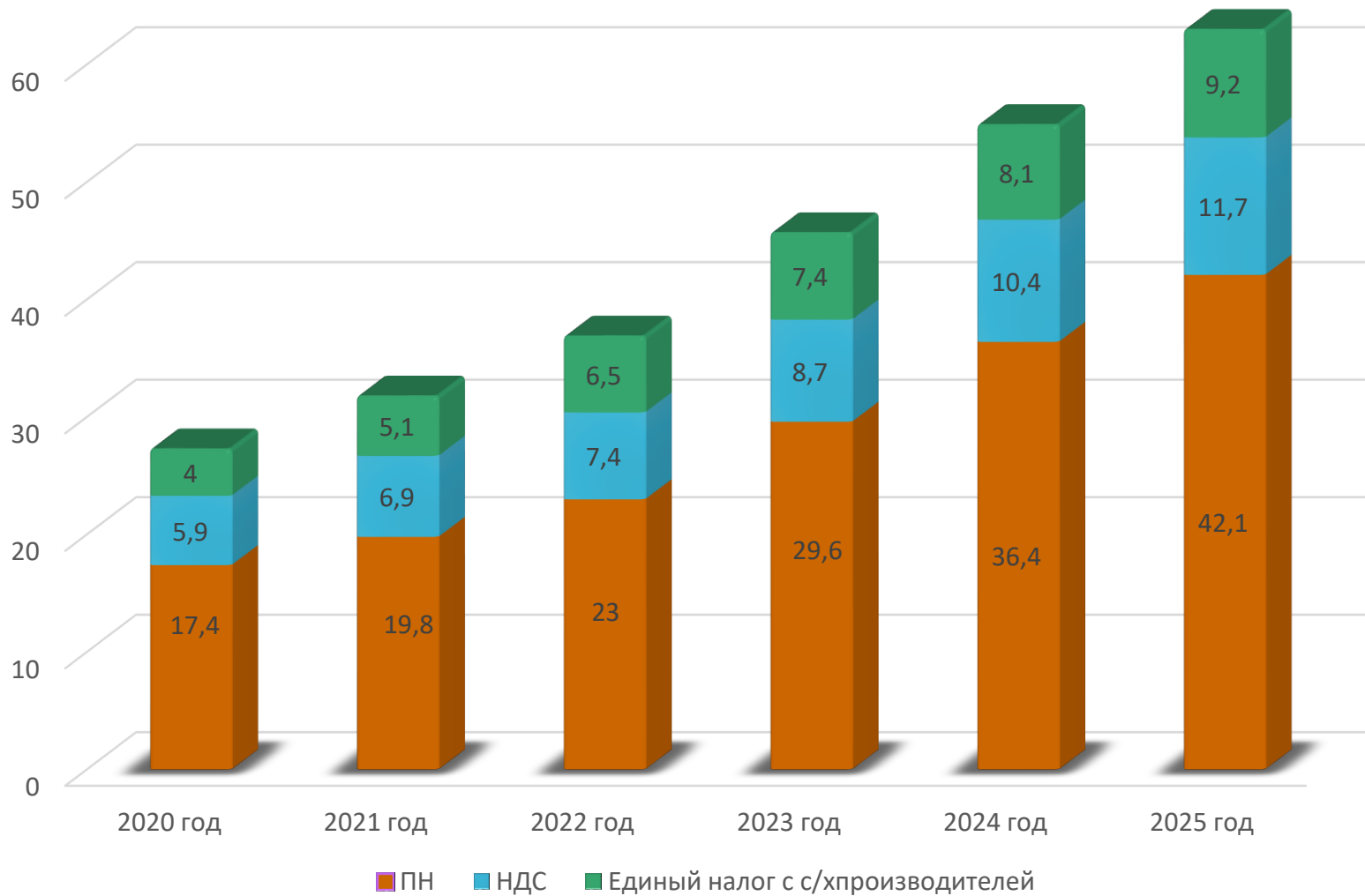
Анализ поступления собственных доходов за **2024-2025 годы**

Тыс. рублей



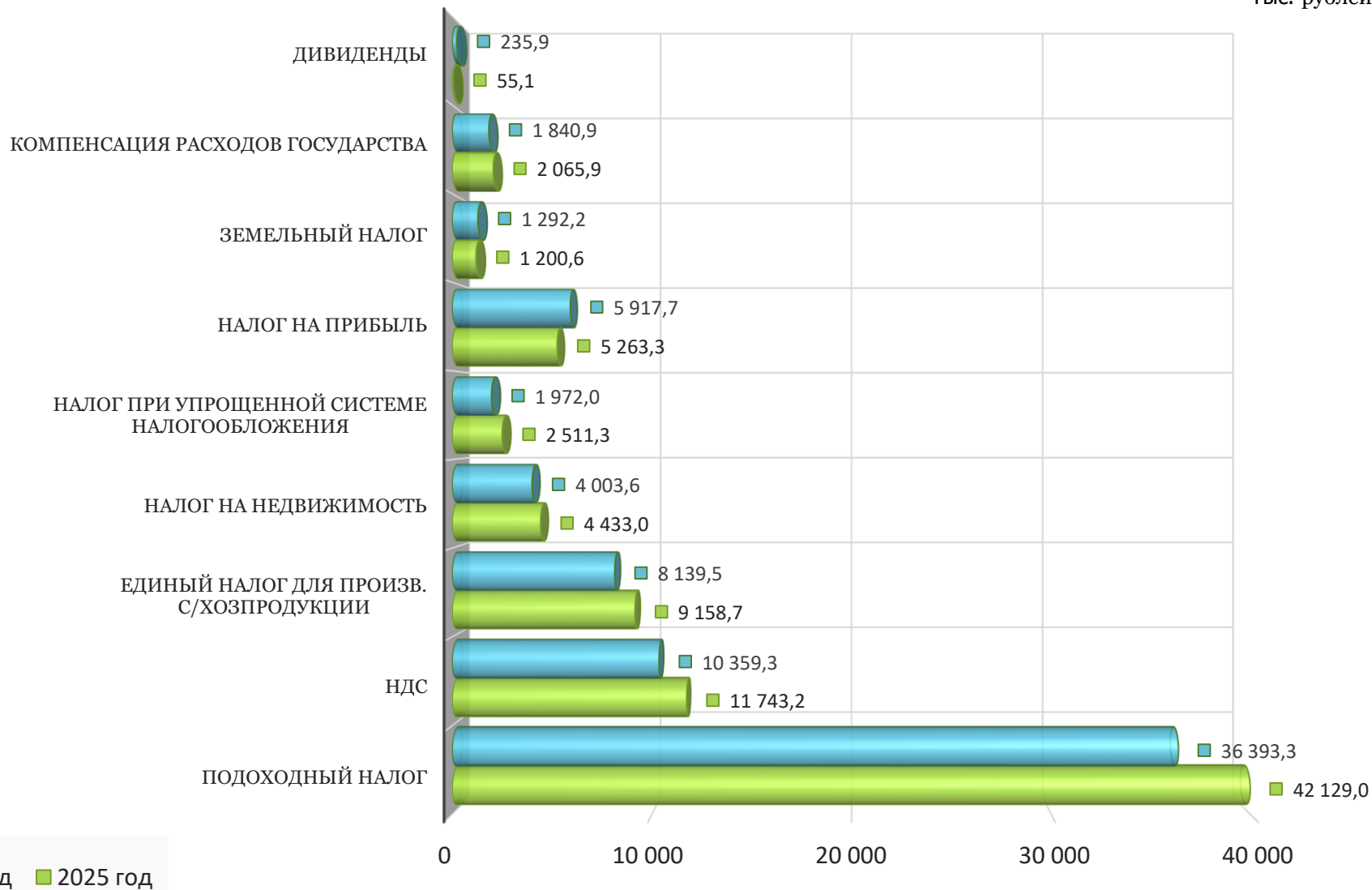
Исполнение бюджета Барановичского района по собственным доходам за **2020 - 2025** годы

млн. рублей



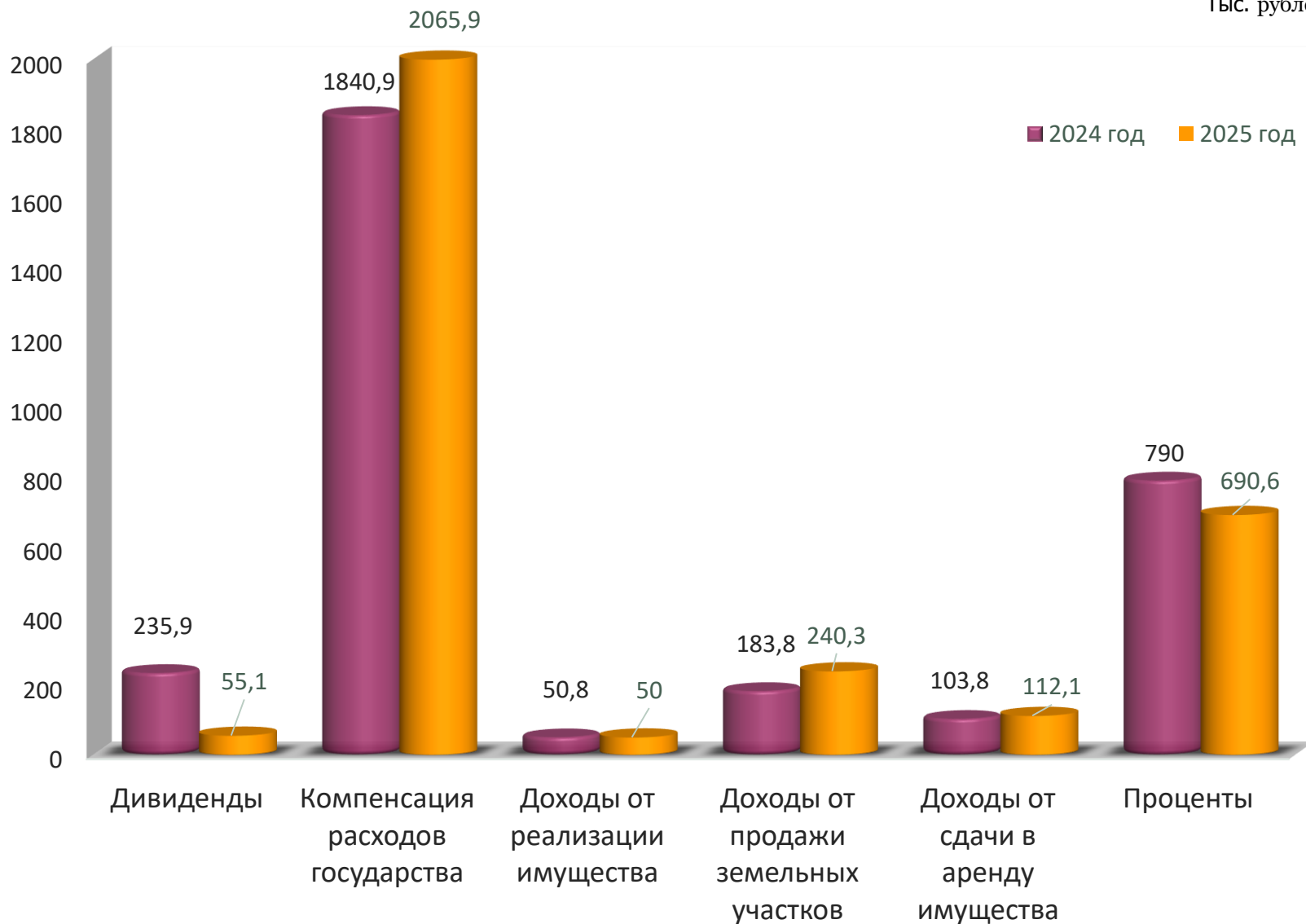
Сравнительный анализ исполнения основных доходов бюджета

Тыс. рублей



Анализ неналоговых доходов бюджета за **2024-2025** годы

Тыс. рублей

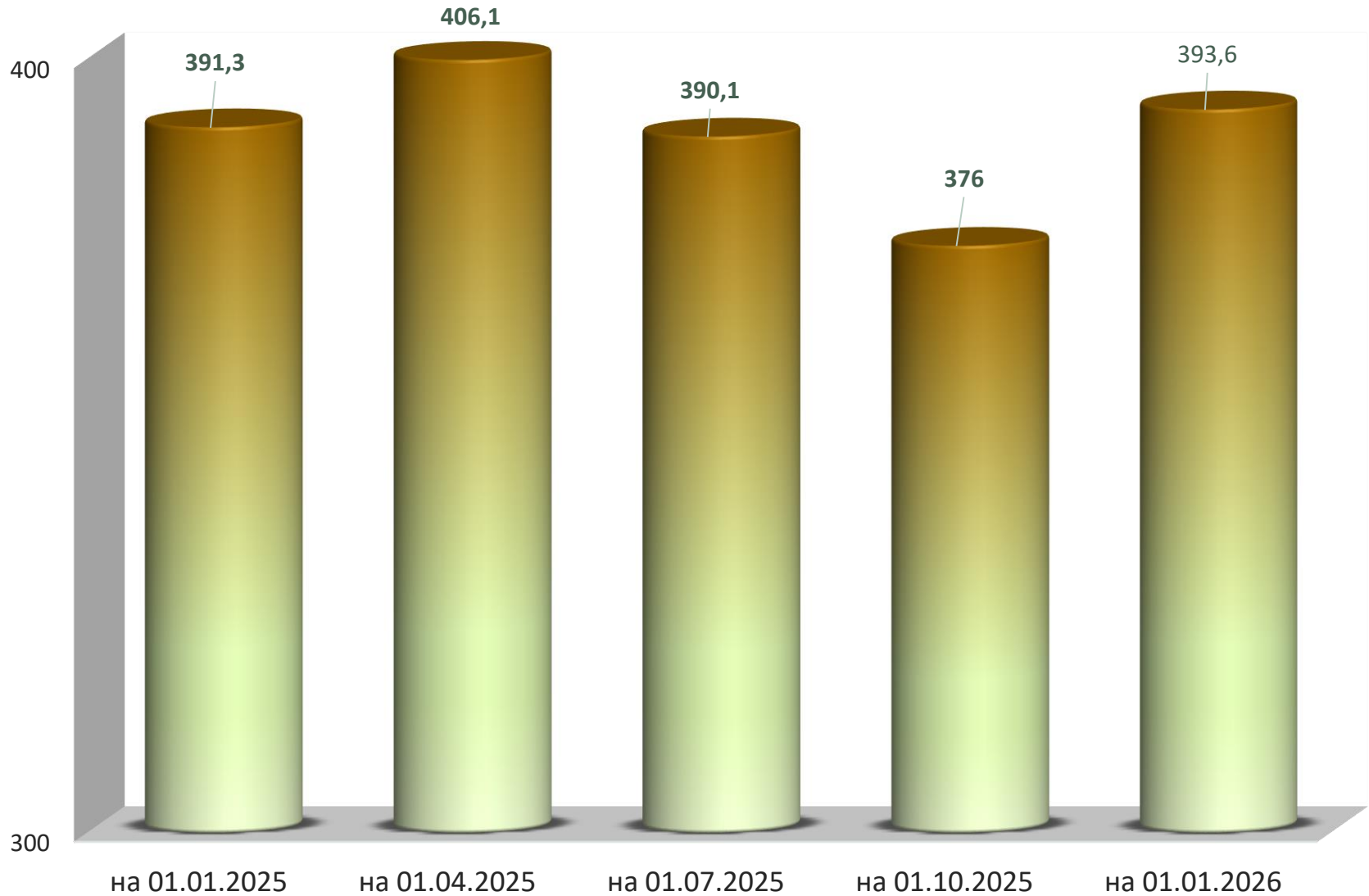


**Показатели работы сельисполкомов
по привлечению дополнительных доходов за **2025 год****

№ п/п	Наименование сельисполкома	Доходы от реализации имущества	Доходы от продажи земельных участков в частную собственность гражданам		Средства самообложения/ спонсорская помощь	ВСЕГО
			всего	в т.ч. посредством аукционов		
1.	Великолукский	1 540,00	18 848,36	9 312,24	1 904,00	22 292,36
2.	Вольновский	3 067,62	-	-	4 249,92	7 317,54
3.	Городищенский	10 712,71	8 275,15	-	1 596,00	20 583,86
4.	Жемчужненский	84,00	32 382,00	24 353,34	7 600,00	40 066,00
5.	Крошинский	31 302,46	21 779,07	14 206,50	4 027,00	57 108,53
6.	Леснянский	5 671,82	29 364,17	3 845,16	-	35 035,99
7.	Малаховецкий	6 604,50	36 005,90	2 394,00	7 552,00	50 162,40
8.	Миловидский	1 804,50	2 349,00	-	206,00	4 359,50
9.	Молчадский	129,15	-	-	-	129,15
10.	Новомышский	14 222,73	9 323,53	7 789,79	-	23 546,26
11.	Подгорновский	27 480,83	-	-	42,00	27 522,83
12.	Полонковский	6 618,57	3 594,00	1 743,86	-	10 213,17
13.	Почаповский	-	-	-	10,00	10,00
14.	Столовичский	23 764,01	17 662,96	-	1 764,00	43 190,97
	ИТОГО	133 002,90	179 584,74	63 644,89	28 950,92	341 538,56

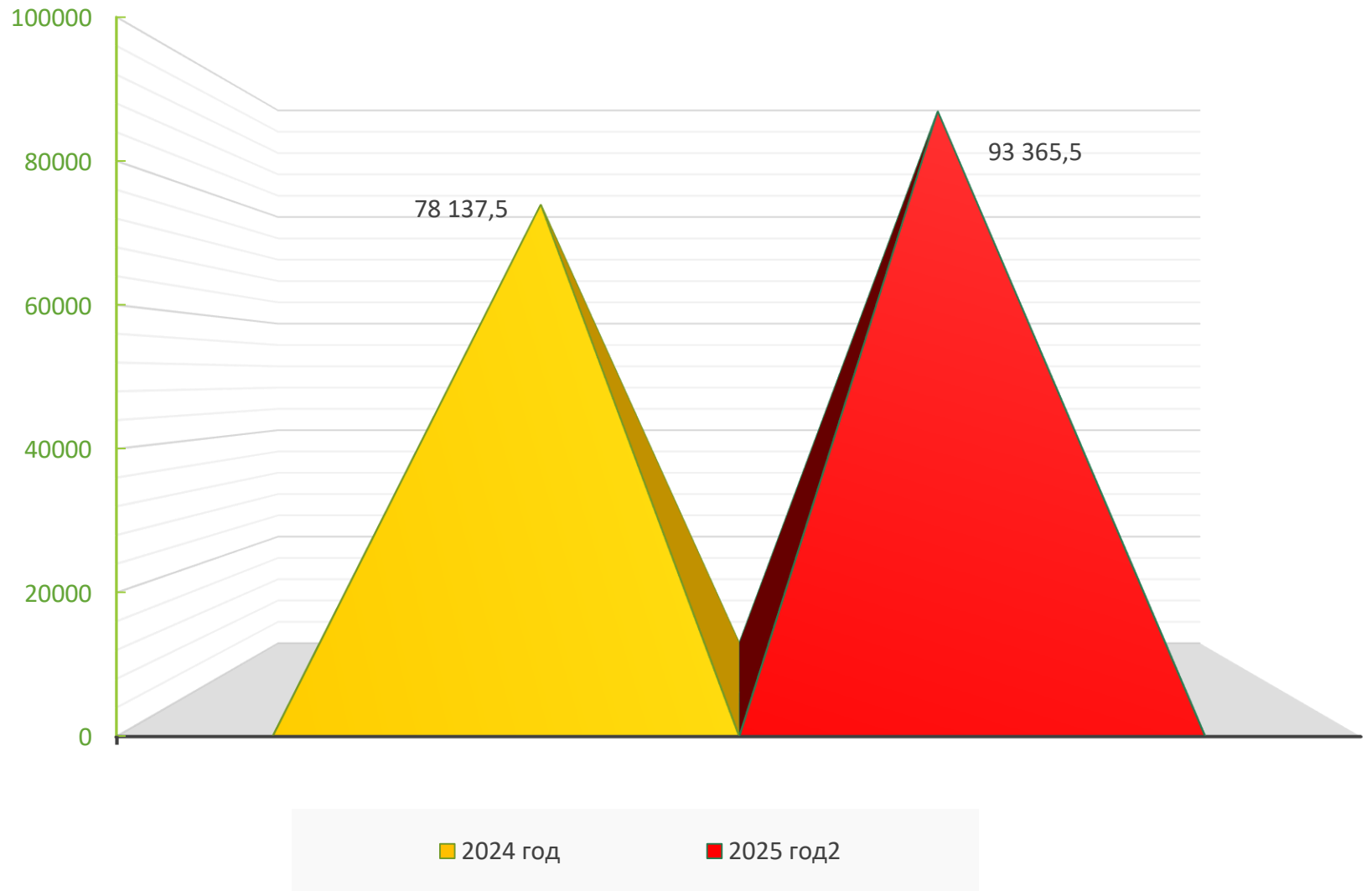
Анализ задолженности по платежам в бюджет за **2025 год**

Тыс. рублей



Анализ исполнения расходов за **2024-2025** годы

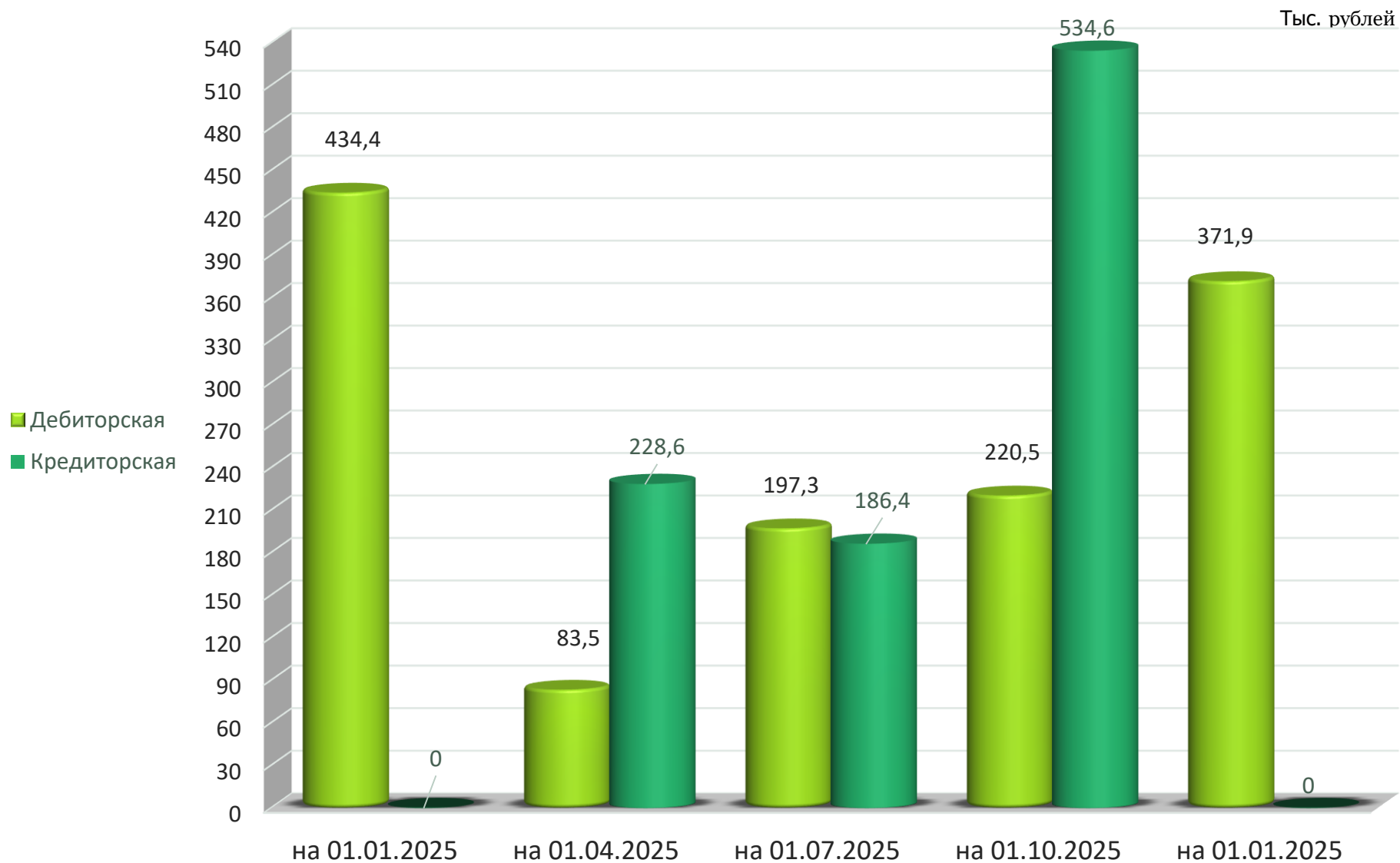
Тыс. рублей



Структура расходов бюджета района по статьям за 2024 - 2025 годы

Наименование	Исполнено за 2024 год тыс. рублей	Исполнено за 2025 год тыс. рублей	Уд.вес 2025 г. %	Темп роста %
Заработная плата с начислениями	41 970,00	48 810,70	52,3	116,3
Продукты питания	1 609,70	1 657,40	1,8	103,0
Оплата коммунальных услуг	4 971,60	6 303,50	6,8	126,8
Благоустройство	2 389,80	2 640,10	2,8	110,5
Текущий ремонт зданий и сооружений	1 956,80	1 199,70	1,3	61,3
Трансферты населению	1 778,90	1 812,80	1,9	101,9
Субсидии госпредприятиям	8 680,20	8 739,50	9,4	100,7
Капитальный ремонт	910,00	1 610,50	1,7	177,0
Приобретение оборудования	1 249,90	921,90	1,0	73,8
Капитальное строительство	565,20	1 300,60	1,4	230,1
Прочие	12 055,40	18 368,80	19,7	152,4
ИТОГО	78 137,50	93 365,50	100,0	119,5

Анализ дебиторской и кредиторской задолженности по бюджету района за **2025 год**



Анализ расходов по разделам за 2021-2025

наименование разделов	2021 год	2022 год	2023 год	2024 год	2025 год	% исп. 2025 к 2024
<i>Общегосударственная деятельность</i>	5 977,50	6 864,30	12 440,50	17 846,20	25 344,20	142,0
<i>Национальная оборона</i>	2,00	0,20	7,40	10,10	9,00	89,1
<i>Национальная экономика</i>	3 557,60	3 703,30	3 874,50	5 687,00	7 132,10	125,4
<i>Охрана окружающей среды</i>	48,20	124,30	18,80	60,30	87,40	144,9
<i>Жилищно-коммунальные услуги и жилищное строительство</i>	5 366,20	6 211,70	7 229,50	8 518,50	8 590,80	100,8
<i>Физическая культура, спорт, культура и средства массовой информации</i>	3 813,30	4 331,10	5 425,70	6 155,80	6 948,10	112,9
<i>Образование</i>	25 967,70	29 346,90	31 080,10	35 946,60	40 455,50	112,5
<i>Социальная политика</i>	2 628,50	3 037,70	3 304,10	3 913,00	4 798,40	122,6
Всего расходов	47 361,00	53 619,50	63 380,60	78 137,50	93 365,50	119,5
<i>Расходы на душу населения</i>	1,65	1,91	2,31	2,9	3,5	

Анализ внебюджетной деятельности за 2024 - 2025 годы

тыс. рублей

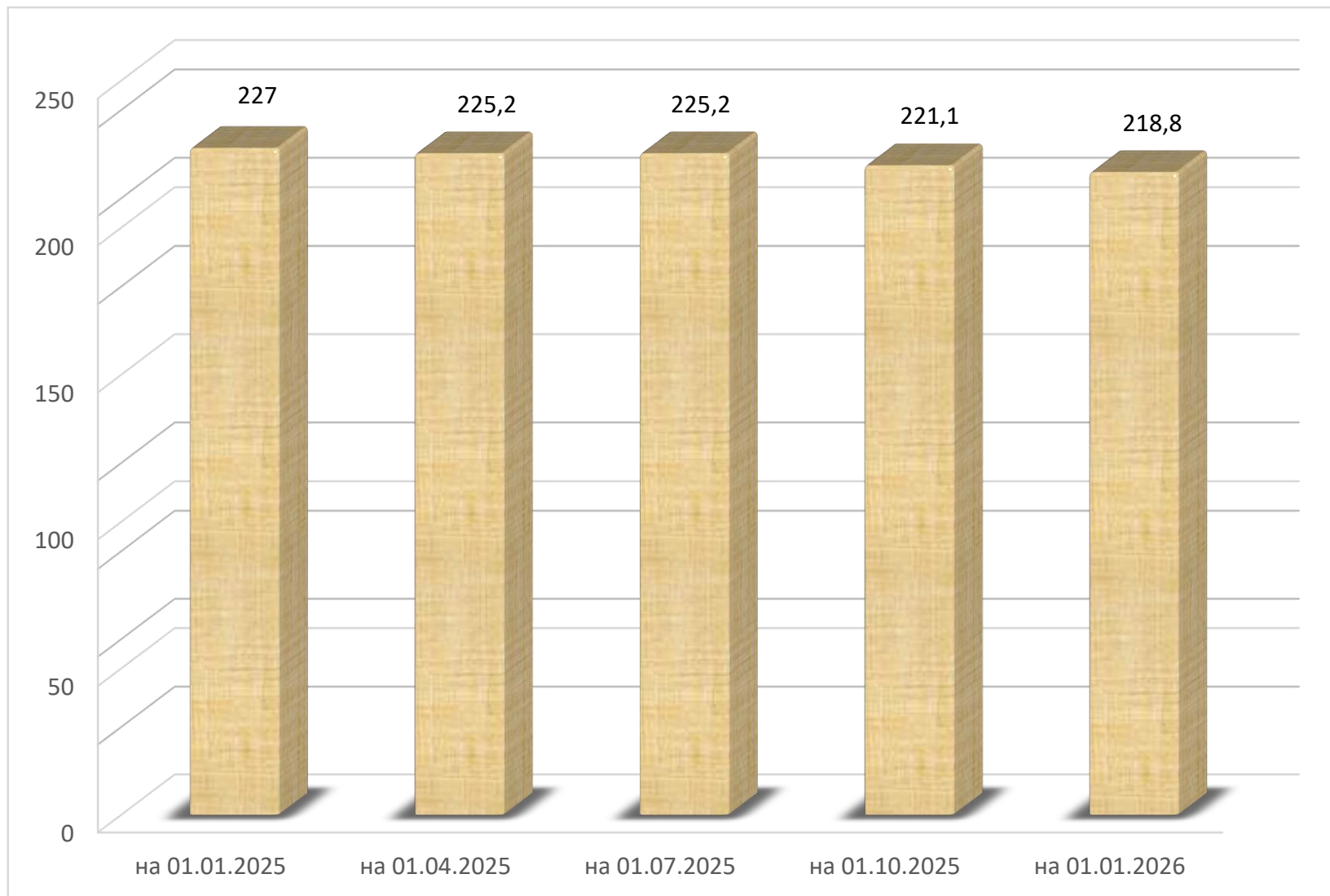
Наименование	Доходы от внебюджетной деятельности			Направлено на оплату труда с учетом взносов за счет превышения доходов, остающихся в распоряжении организации с учетом остатка на начало года				
	2024	2025	Рост (%)	2024	2025	Рост (%)	Уд. вес в доходах от внеб. деят., %, 2024	Уд. вес в доходах от внеб. деят., %, 2025
Физическая культура и спорт	49,9	55,2	110,6	7,1	7,5	105,8	14,2	13,6
Учреждения культуры	184,9	207,7	112,3	48,5	53,6	110,5	26,2	25,8
Учреждения образования	72,6	64,4	88,7	0	0	0	0	0
Территориальный центр социального обслуживания населения	114,9	124,9	108,7	44,7	66,3	148,6	38,9	53,1
ИТОГО:	422,3	452,2	107,1	100,3	127,4	127,0	23,8	28,2

Динамика изменения штатной численности работников учреждений непроизводственной сферы Барановичского района

Наименование отраслей непроизводственной сферы	Штатная численность на 01.01.2021	Штатная численность на 01.01.2022	Штатная численность на 01.01.2023	Штатная численность на 01.01.2024	Штатная численность на 01.01.2025	Штатная численность на 01.01.2026	Откл (+, -)
Физическая культура и спорт	56,80	55,30	48,72	46,83	47,66	48,00	-8,80
Культура и искусство	260,25	252,80	243,75	244,50	242,00	243,00	-17,25
Образование	1738,87	1725,51	1670,66	1597,18	1543,94	1526,42	-212,45
Социальная защита	131,50	125,50	123,00	118,50	122,00	121,5	-10,00
Райветстанция	48,00	48,00	47,00	47,00	49,50	50,0	+2,0
Центр обеспечения деятельности бюджетных организаций	95,00	91,00	93,5	91,50	88,00	85,50	-9,50
ИТОГО	2 330,67	2 302,11	2 224,13	2 146,51	2 096,60	2077,92	-252,75

Динамика долга, гарантированного Барановичским райисполкомом, за **2025 год**

Тыс. рублей



Долговые обязательства органов местного управления и самоуправления Барановичского района за **2025 год**

№ п/п	Виды обязательств	Сумма, тыс. рублей
1.	Долг органов местного управления и самоуправления	0
1.1	<i>Ценные бумаги (облигационные займы)</i>	0
1.2	<i>Обязательства, подлежащие исполнению по выданным гарантиям</i>	0
1.3	<i>Бюджетные кредиты</i>	0
2.	Долг, гарантированный местными исполнительными и распорядительными органами по кредитам банков, выданным субъектам хозяйствования	218,8
	ИТОГО долговых обязательств:	218,8