

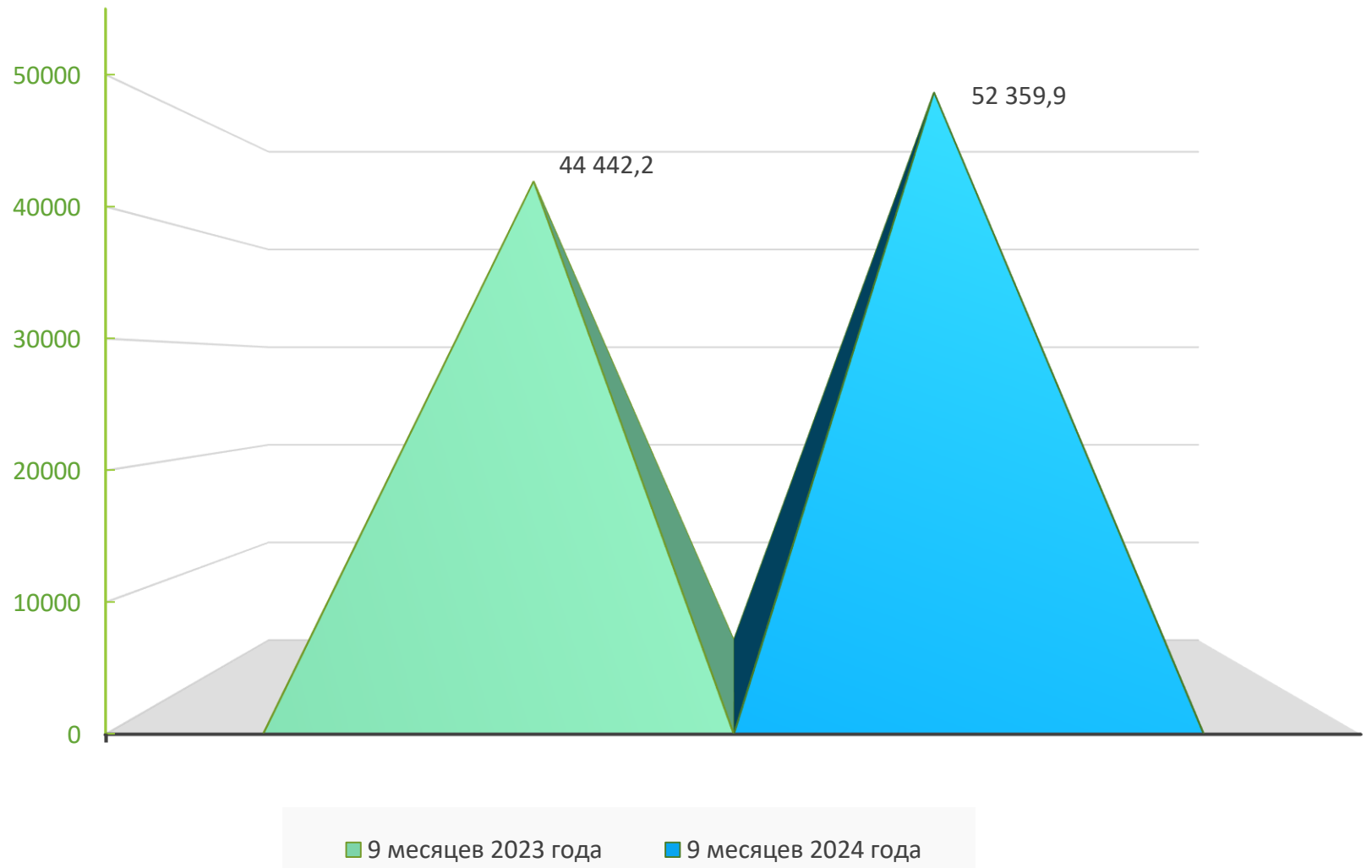
БЮЛЛЕТЕНЬ

об исполнении консолидированного бюджета
Барановичского района за 9 месяцев 2024 года



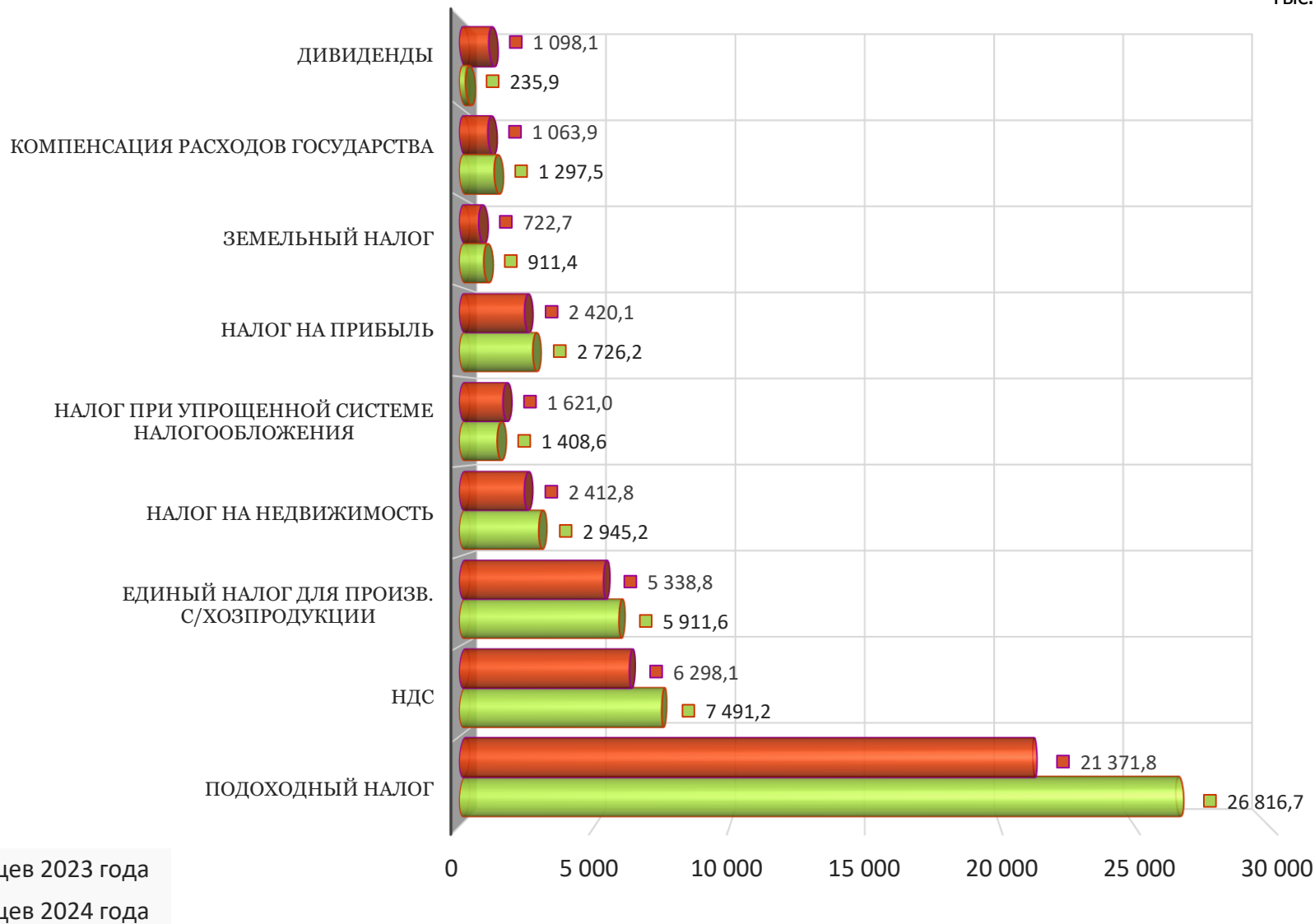
Анализ поступления собственных доходов за **2023-2024** годы

Тыс. рублей



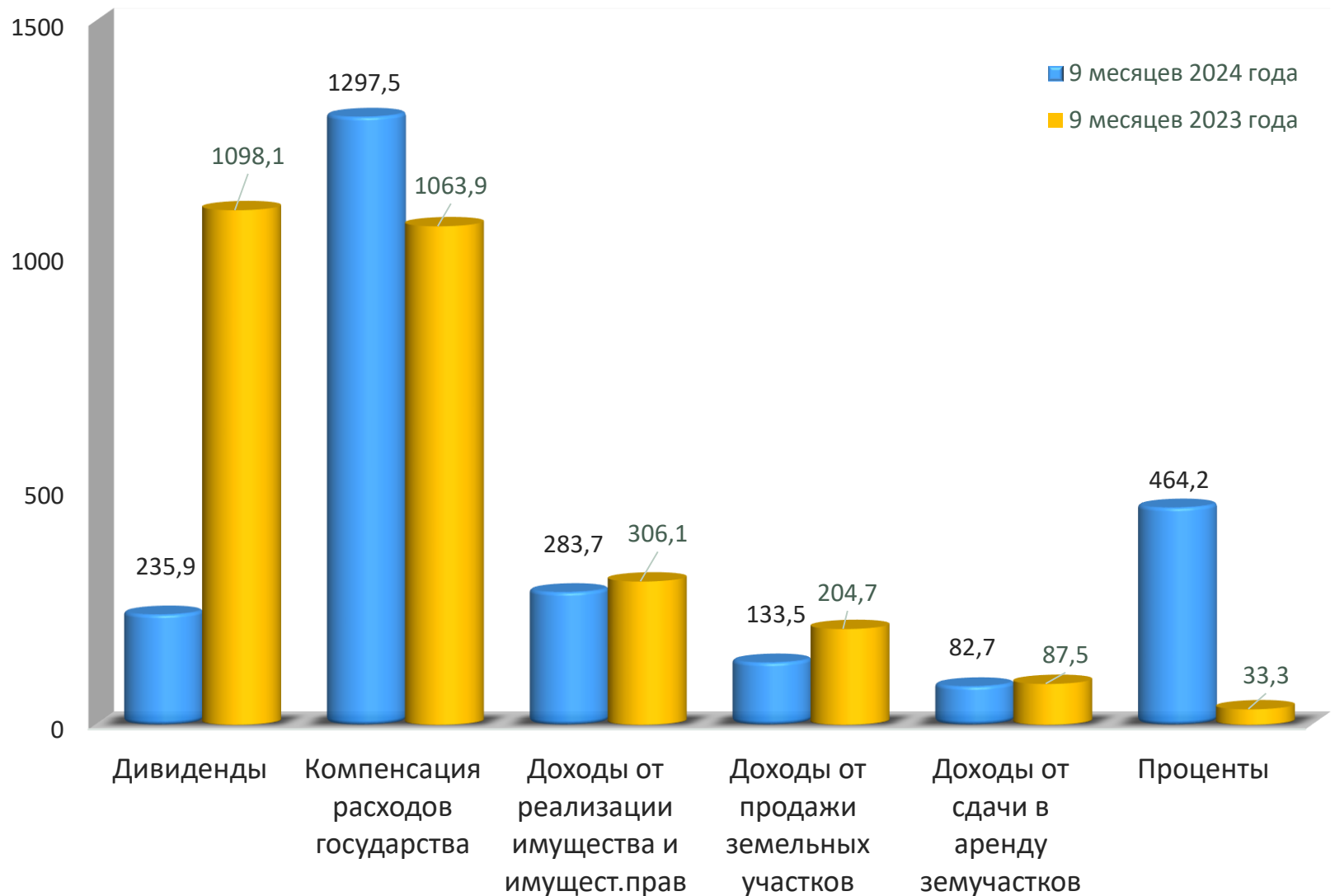
Сравнительный анализ исполнения основных доходов бюджета

Тыс. рублей



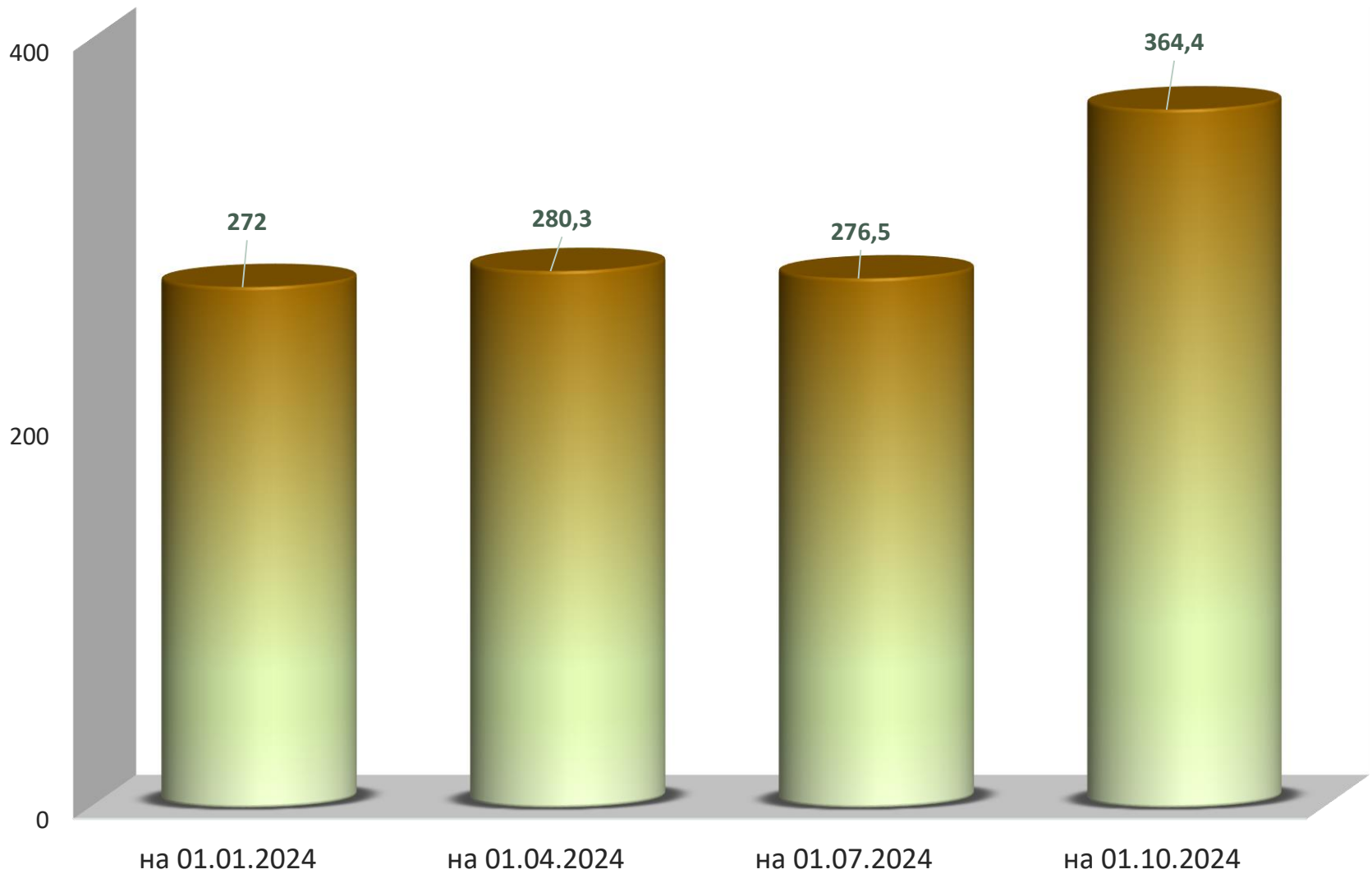
Анализ неналоговых доходов бюджета за **2023-2024** годы

Тыс. рублей

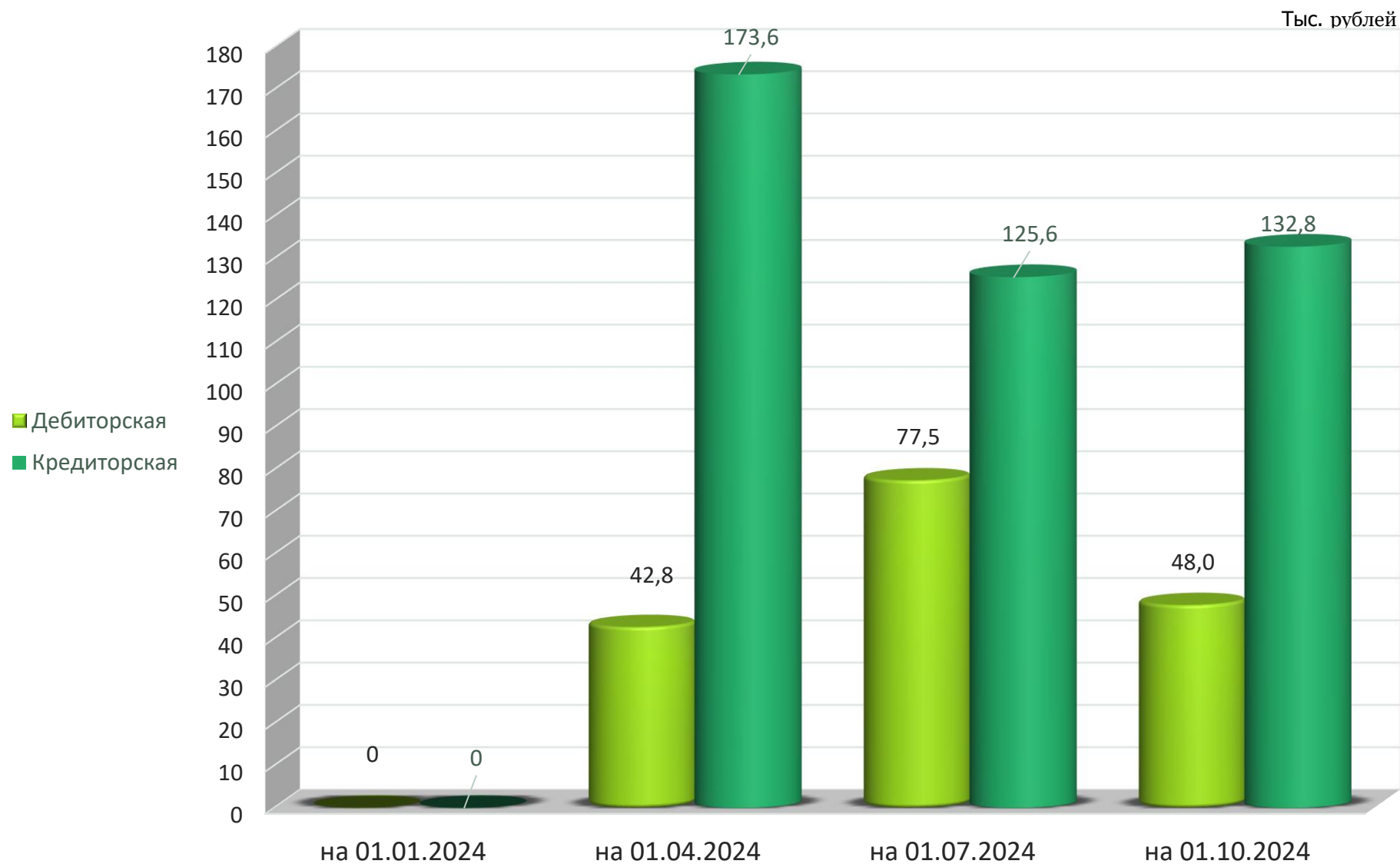


Анализ задолженности по платежам в бюджет за **9 месяцев 2024 года**

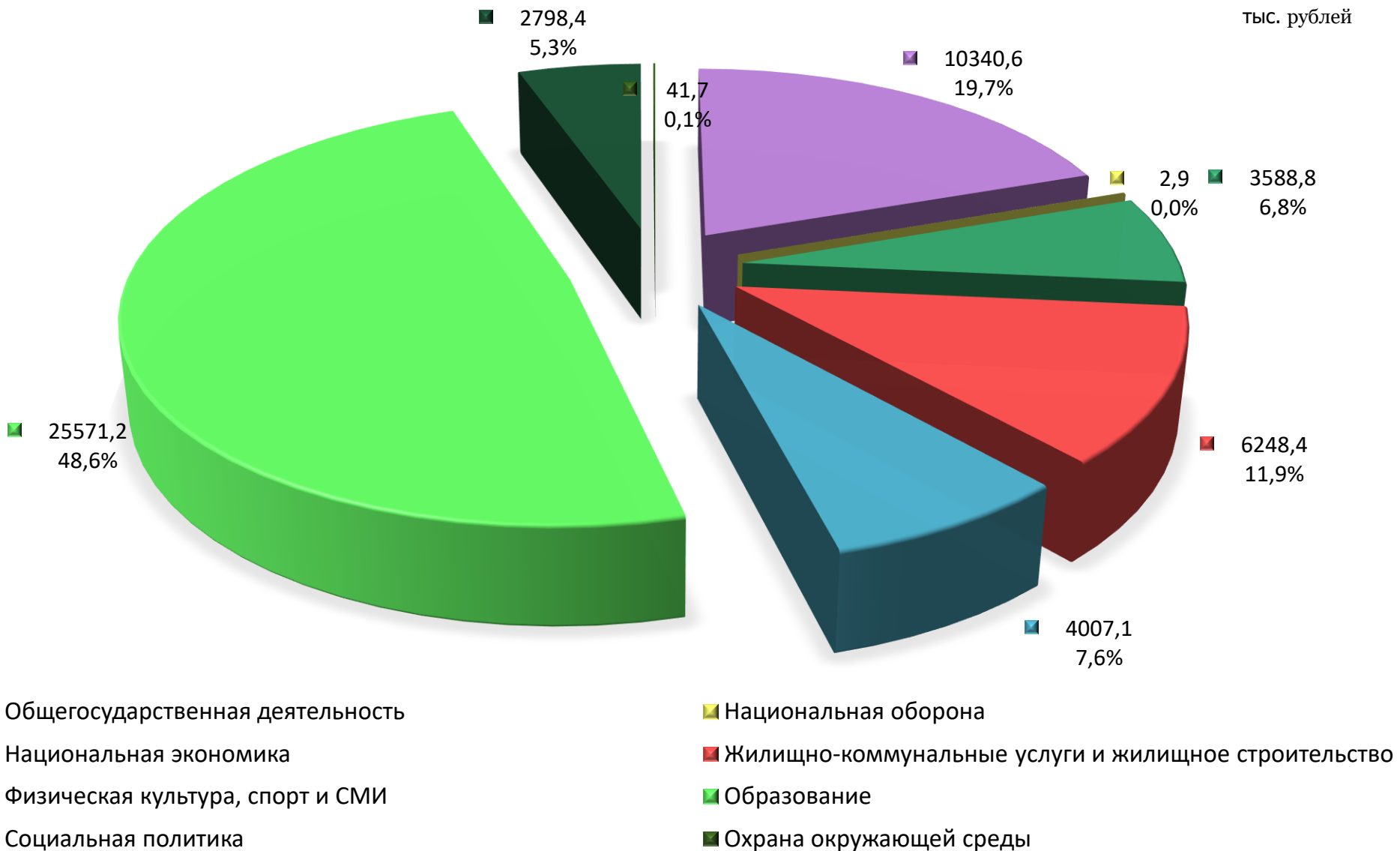
Тыс. рублей



Анализ дебиторской и кредиторской задолженности по бюджету района за 9 месяцев 2024 года



Структурный анализ исполнения расходов бюджета района за 9 месяцев 2024 года

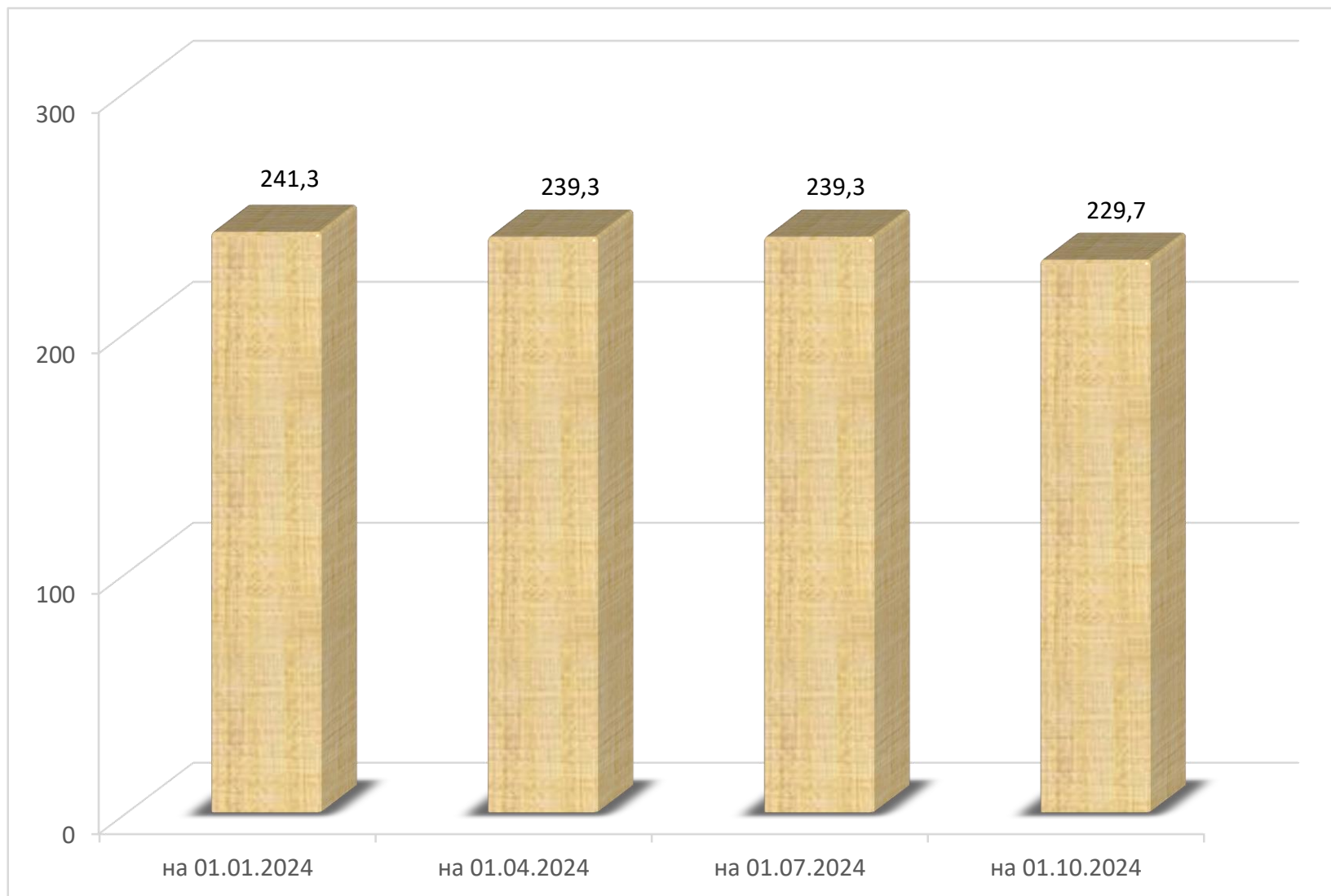


Структура расходов бюджета района по статьям за 9 месяцев 2023 - 2024 годы

Наименование	Исполнено за 9 месяцев 2023г., тыс. рублей	Исполнено за 9 месяцев 2024г., тыс. рублей	Процент исполнения годовых назначений	Темп роста, %
Заработная плата с начислениями	26 761,4	30 954,6	74,0	115,7
Продукты питания	911,6	1 086,9	63,2	119,2
Оплата коммунальных услуг	2 856,9	3 002,8	59,1	105,1
Благоустройство	947,6	1 305,9	67,4	137,8
Текущий ремонт зданий и помещений	655,3	1 114,8	59,0	170,1
Трансферты населению	1 095,9	1 278,6	70,7	116,7
Субсидии госпредприятиям	6 343,2	6 691,3	90,4	105,5
Капитальный ремонт	22,4	39,0	1,8	174,1
Приобретение оборудования	213,3	327,4	29,0	153,5
Капитальное строительство	53,6	38,9	4,5	72,6
Прочие	3 939,2	6 758,9	56,3	171,6
ИТОГО	43 800,4	52 599,1	67,6	120,1

Динамика долга, гарантированного Барановичским райисполкомом, за **2024 год**

Тыс. рублей



Долговые обязательства органов местного управления и самоуправления Барановичского района за **9 месяцев 2024 года**

№ п/п	Виды обязательств	Сумма, тыс. рублей
1.	Долг органов местного управления и самоуправления	0
1.1	<i>Ценные бумаги (облигационные займы)</i>	0
1.2	<i>Обязательства, подлежащие исполнению по выданным гарантиям</i>	0
1.3	<i>Бюджетные кредиты</i>	0
2.	Долг, гарантированный местными исполнительными и распорядительными органами по кредитам банков, выданным субъектам хозяйствования	229,7
	ИТОГО долговых обязательств:	229,7

Анализ исполнения расходов по программам за **9 месяцев 2024 года**

№ п/п	Наименование программ	Уточненный годовой план тыс. рублей	Исполнено за 9 месяцев 2024 года тыс. рублей	% испол- нения
1.	Государственная программа «Аграрный бизнес» на 2021-2025 годы	2 870,9	1 805,7	62,9
2.	Государственная программа «Управление государственными финансами и регулирование финансового рынка» на 2020 год и на период до 2025 года	2 290,1	1 526,7	66,7
3.	Государственная программа «Социальная защита» на 2021-2025 годы	2 581,9	1 795,7	69,5
4.	Государственная программа «Здоровье народа и демографическая безопасность» на 2021-2025 годы	152,5	146,6	96,1
5.	Государственная программа «Охрана окружающей среды и устойчивое использование природных ресурсов» на 2021-2025 годы	41,7	41,6	99,8
6.	Государственная программа «Рынок труда и содействие занятости» на 2021-2025 годы	2,6	2,6	100,0
7.	Государственная программа «Беларусь гостеприимная» на 2021-2025 годы	5,0	5,0	100,0
8.	Государственная программа «Образование и молодежная политика» на 2021-2025 годы	37 045,0	26 300,6	71,0
9.	Государственная программа "Культура Беларуси" на 2021-2025 годы	5 211,6	3 420,8	65,6

Анализ исполнения расходов по программам за **9 месяцев 2024 года**

№ п/п	Наименование программ	Уточненный годовой план тыс. рублей	Исполнено за 9 месяцев 2024 года тыс. рублей	% испол нения
10.	Государственная программа «Физическая культура и спорт» на 2021-2025 годы	991,1	584,7	59,0
11.	Государственная программа «Комфортное жилье и благоприятная среда» на 2021-2025 годы	6 706,5	6 032,3	89,9
12.	Государственная программа «Строительство жилья» на 2021-2025 годы	60,9	23,1	37,9
13.	Государственная программа «Земельно-имущественные отношения, геодезическая и картографическая деятельность» на 2021-2025 годы	76,4	28,5	37,3
14.	Государственная программа «Массовая информация и книгоиздание» на 2021-2025 годы	51,6	34,6	67,0
15.	Государственная программа «Увековечение памяти о погибших при защите Отечества» на 2021-2025 годы	1,5	1,3	86,7
16.	Государственная программа «Транспортный комплекс» на 2021-2025 годы	1 526,7	1 405,0	92,0
	ИТОГО :	59 616,0	43 154,8	72,4